

# MD5 - MD5 ECO

## USER INSTRUCTIONS

READ CAREFULLY AND KEEP WITH THE CABINET  
*(original instructions)*

### **ISTRUZIONI D'USO PER L'UTENTE**

LEGGERE ATTENTAMENTE E CONSERVARE CON CURA  
ASSIEME AL MOBILE

*(traduzione delle istruzioni originali)*

### **INSTRUCTIONS POUR L'UTILISATEUR**

LIRE AVEC ATTENTION CE MANUEL ET LE CONSERVER  
PRÈS DU MEUBLE AVEC SOIN

*((traduction de la notice originale)*

### **BETRIEBSANLEITUNG FÜR BETREIBER**

SORGFÄLTIG LESEN UND MIT DEM MÖBEL AUFBEWAHREN  
*(Übersetzung der Originalanweisungen)*

### **INSTRUCCIONES DE USO PARA EL USUARIO**

LEER ATENTAMENTE Y CONSERVAR CON ESmero JUNTO  
AL MUEBLE

*(traducción de las instrucciones originales)*

### **INSTRUÇÕES PARA O USO**

LER COM ATENÇÃO E GUARDAR COM CUIDADO JUNTO AO MÓVEL  
*(tradução das instruções originais)*

|   |   |                                    |
|---|---|------------------------------------|
| Model - Modello - Modèle<br>Modell - Modelo - Modelo                              | <b>MD5 - MD5 ECO</b>  | <b>COSTAN</b><br>eptarefrigeration |
| Manufacturer - Fabbricante - Constructeur<br>Hersteller - Fabricante - Fabricante | <b>Epta Spa</b> - Via Mecenate, 86 - 20138 Milano (MI) ITALIA<br>Tel. 02/55403211 Telefax 02/55401023 | <b>2/29</b>                        |

## User manual

### CONTENT

|   |           |
|---|-----------|
| <b>1. Introduction</b>                    | <b>3</b>  |
| <b>2. Safety warnings</b>                 | <b>4</b>  |
| 2.1 General warnings                      | 4         |
| 2.2 Warnings for cabinet maintenance      | 5         |
| 2.3 Electrical warnings                   | 6         |
| 2.4 Prohibitions                          | 6         |
| <b>3. General description</b>             | <b>7</b>  |
| 3.1 Sections                              | 8         |
| <b>4. Transportation of the cabinet</b>   | <b>14</b> |
| <b>5. Ambient conditions</b>              | <b>17</b> |
| <b>6. Technical features</b>              | <b>18</b> |
| <b>7. Use of cabinet</b>                  | <b>19</b> |
| <b>8. Ordinary maintenance</b>            | <b>21</b> |
| 8.1 Cleaning the cabinet                  | 21        |
| <b>9. Shelves configuration</b>           | <b>22</b> |
| <b>10. User indications</b>               | <b>23</b> |
| 10.1 Description of the cabinet           | 23        |
| 10.2 Transport and handling               | 23        |
| 10.3 Receipt and storage                  | 23        |
| 10.4 Installation and ambient conditions  | 24        |
| 10.5 Electrical connection                | 24        |
| 10.6 Technical features                   | 24        |
| 10.7 Loading the product                  | 24        |
| 10.8 Use of cabinet                       | 25        |
| 10.9 Cleaning and ordinary maintenance    | 25        |
| 10.10 Emergency situations                | 26        |
| 10.11 Technical assistance                | 27        |
| 10.12 Dismantling and elimination         | 27        |
| <b>11. Supplementary general warnings</b> | <b>28</b> |

### SYMBOLS USED



Prohibition symbol: it prohibits the carrying out of specific operations.



Attention symbol: accident prevention rules for the operator.



Warning symbol: there is the possibility of damaging the cabinet and/or its components.



Note symbol: it provides useful information.

|   |   |                                    |
|---|---|------------------------------------|
| Model - Modello - Modèle<br>Modell - Modelo - Modelo                              | <b>MD5 - MD5 ECO</b>  | <b>COSTAN</b><br>eptarefrigeration |
| Manufacturer - Fabbricante - Constructeur<br>Hersteller - Fabricante - Fabricante | <b>Epta Spa</b> - Via Mecenate, 86 - 20138 Milano (MI) ITALIA<br>Tel. 02/55403211 Telefax 02/55401023 | <b>3/29</b>                        |

## 1. INTRODUCTION

It is recommended to attentively read the content of this Manual and keep it together with the cabinet.

The manufacturer shall not be held liable for any harm caused to people or damage to property due to the failure to observe the warnings contained in this Manual.



The Manual contains information considered necessary for the good use and operation of the cabinet.

Inside you will find the following descriptions and information:

- a functional description of the cabinet and each of its parts
- information on the safety of the cabinet and the safety rules to follow
- a correct use of the cabinet
- a correct ordinary and programmed maintenance, including cleaning operations

Information not contained in this Manual:

- Installation instructions

For the correct installation of the cabinet refer to the following documents:

- Technical Manual
- Quick Reference Instructions

This Manual is for the following professional figures:

- **QUALIFIED OPERATOR:** a qualified person, educated to operate, regulate, clean and carry out ordinary maintenance on the cabinet
- **SPECIALISED TECHNICIAN** a technician trained and authorised by the body indicated in the contract (manufacturer/concessionaire/distributor) to carry out: installation, non-routine maintenance, repair, replacement and overhaul of the cabinet

Instructions for use are also available on:  
[www.eptarefrigeration.com](http://www.eptarefrigeration.com).

**Make reference to the declaration of conformity for the regulations and certifications of the cabinet.**

**Always keep the instruction booklet and in case of sale.**

|   |   |                                    |
|---|---|------------------------------------|
| Model - Modello - Modèle<br>Modell - Modelo - Modelo                              | <b>MD5 - MD5 ECO</b>  | <b>COSTAN</b><br>eptarefrigeration |
| Manufacturer - Fabbricante - Constructeur<br>Hersteller - Fabricante - Fabricante | <b>Epta Spa</b> - Via Mecenate, 86 - 20138 Milano (MI) ITALIA<br>Tel. 02/55403211 Telefax 02/55401023 | <b>4/29</b>                        |

## 2. SAFETY WARNINGS

### 2.1 General warnings



The manufacturer disclaims any liability for damage caused to people or property due to the failure to observe the warnings contained in this manual. Any person who uses this cabinet must read this user manual.



The employer must educate staff on the risks of accidents, on the devices arranged for staff safety, on the risks of noise emission and on the general safety rules provided for by the rules in force.



The cabinet must be used by adults in possession of the necessary knowledge and whose physical, sensory or mental abilities are not impaired; the cabinet is not designed for use by minors (in particular from 0 to 3 years). Children, under the supervision and responsibility of adults, must not play with the cabinet.



Any other use not explicitly indicated in this manual is considered dangerous and the manufacturer cannot be held liable for any damage deriving from improper, wrong and unreasonable use.



The cabinet must be used by staff equipped with the appropriate personal protection equipment.



It is compulsory to use work gloves.



Do not leave the cabinet exposed to weathering agents



Do not use direct or indirect jets of water on the cabinet.



Do not touch the cabinet with wet or damp hands and feet; do not use the cabinet with naked feet.




The removal of protection devices or panels that require the use of tools to be removed is reserved exclusively for qualified personnel.





For assembling dedicated optional accessories, contact your nearest authorised service centre.





|   |   |   |
|---|---|---|
| Model - Modello - Modèle<br>Modell - Modelo - Modelo                              | <b>MD5 - MD5 ECO</b>  | <b>COSTAN</b><br><small>eptarefrigeration</small> |
| Manufacturer - Fabbricante - Constructeur<br>Hersteller - Fabricante - Fabricante | <b>Epta Spa</b> - Via Mecenate, 86 - 20138 Milano (MI) ITALIA<br>Tel. 02/55403211 Telefax 02/55401023 | <b>5/29</b>                                       |


 Each intervention must be carried out exclusively by qualified personnel and, in every case, before each intervention the power supply of the cabinet must be disconnected.


 Instruct anyone who uses the cabinet on the position of the disconnecter switch.


 Thermostat adjustment is reserved for the technical after-sales service only.


 Pay attention to the hot or moving parts marked with the appropriate symbol.


 In case of fire, do not use water to put out the flames but only dry fire extinguishers


 Do not damage the refrigeration circuit.

 Avoid fire or sparks inside the appliance.


 Keep the ventilation openings in the appliance housing free from obstructions.


 Do not use electrical appliances inside the compartments of the appliance for the preservation of frozen foods if these are not the type recommended by the manufacturer.


 Do not store explosive or dangerous substances, such as containers under pressure with flammable propellant, in this appliance.


 Do not place liquid containers and do not pour liquids on the counter.


## 2.2 Warnings for cabinet maintenance

 Maintenance work must only be carried out by authorised personnel.

 Access to the electrical parts and/or parts that require the use of tools is reserved for specialist technicians.

 Prior to any maintenance and cleaning operation reserved for the user, de-energise the cabinet using the wall-mounted disconnecter switch.

 Pay attention to the hot or moving parts marked with the appropriate symbol.

 It is compulsory to use work gloves.

EN

IT

FR

DE

ES

PT


|   |   |   |
|---|---|---|
| Model - Modello - Modèle<br>Modell - Modelo - Modelo                              | <b>MD5 - MD5 ECO</b>  | <b>COSTAN</b><br><small>eptarefrigeration</small> |
| Manufacturer - Fabbricante - Constructeur<br>Hersteller - Fabricante - Fabricante | <b>Epta Spa</b> - Via Mecenate, 86 - 20138 Milano (MI) ITALIA<br>Tel. 02/55403211 Telefax 02/55401023 | <b>6/29</b>                                       |

## User manual


EN

### 2.3 Electrical warnings

IT

 Ensure that the power voltage corresponds to the rating plate of the cabinet.


FR


 The electrical installation must be carried out in a competent manner by specialised technicians.


DE


ES


PT


 The removal of the cover of the electrical panel is reserved for specialist technicians.

 In compliance with the installation rules, the power supply must include an omnipolar disconnection device, which ensures complete disconnection from the network in overvoltage category III conditions.


 The cabinet must be installed following the instructions of the manufacturer, by professionally qualified staff and in compliance with the rules on electrical systems in force in individual Countries.


 A wrong cabinet installation can cause damage to people, animals or property, for which the manufacturer cannot be held liable.


 If the power cord is damaged, it must be replaced by authorized service personnel. Do not attempt to repair the cable.


 Do not power the cable if it is damaged. If in doubt, contact the after-sales service or your dealer.


### 2.4 Prohibitions


 It is forbidden to use devices in addition to those provided in the cabinet by the manufacturer to accelerate the defrosting process.


 It is forbidden for unskilled staff to remove the cover of the electrical panel or open panels that require the use of tools.


 It is forbidden to use the cabinet for the preservation and/or display of explosive, flammable or corrosive substances, such as spray cans containing a flammable propellant.


 It is forbidden to use the cabinet for the preservation and/or display of pharmaceutical products.

 In case of PRODUCTS NOT PACKAGED OR PRESERVED AT LOW TEMPERATURE, it is prohibited to use the cabinet for the preservation and/or display of bottles and packages in glass.

 It is forbidden to place the cabinet in areas with the presence of explosive gaseous substances.

 It is forbidden to remove the identification plate from the cabinet.

 It is forbidden to get on the counter or on the counter bumper.

 It is forbidden to replace components and/or make changes to the cabinet outside the manufacturer's specifications, replace original parts with others that are not approved by the manufacturer, under penalty of forfeiture of the warranty.

|   |   |                                    |
|---|---|------------------------------------|
| Model - Modello - Modèle<br>Modell - Modelo - Modelo                              | <b>MD5 - MD5 ECO</b>  | <b>COSTAN</b><br>eptarefrigeration |
| Manufacturer - Fabbricante - Constructeur<br>Hersteller - Fabricante - Fabricante | <b>Epta Spa</b> - Via Mecenate, 86 - 20138 Milano (MI) ITALIA<br>Tel. 02/55403211 Telefax 02/55401023 | <b>7/29</b>                        |

### 3. GENERAL DESCRIPTION

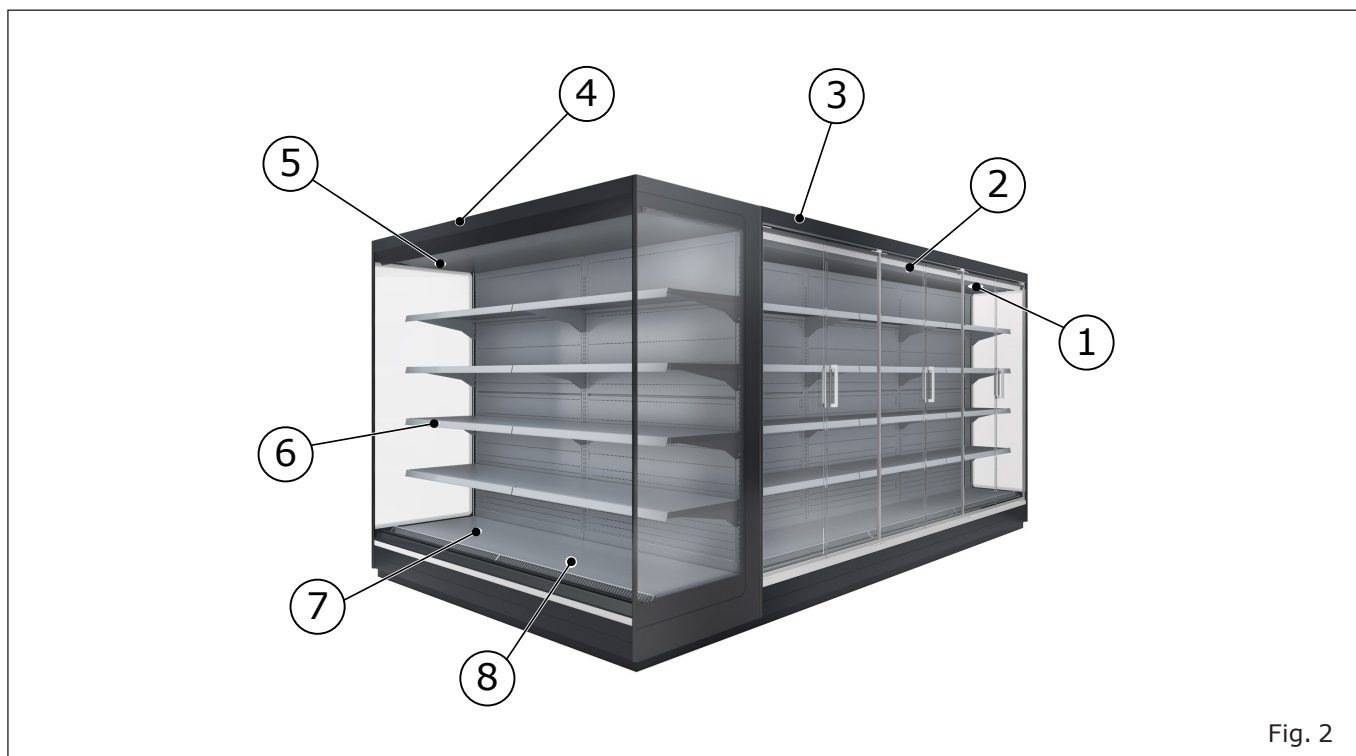


Fig. 2

1. Rating plate
2. Lighting
3. Remote display controller (optional)
4. Electrical box
5. Thermometer (optional)
6. Shelves
7. Bottom plates
8. Evaporator and fans area

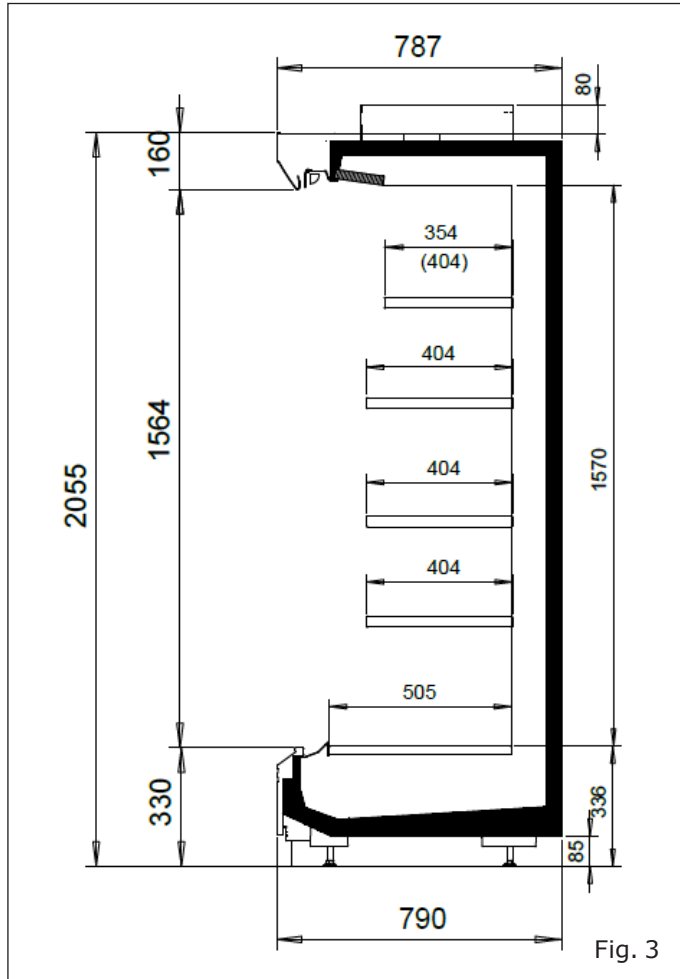
|   |   |                                    |
|---|---|------------------------------------|
| Model - Modello - Modèle<br>Modell - Modelo - Modelo                              | <b>MD5 - MD5 ECO</b>  | <b>COSTAN</b><br>eptarefrigeration |
| Manufacturer - Fabbricante - Constructeur<br>Hersteller - Fabricante - Fabricante | <b>Epta Spa</b> - Via Mecenate, 86 - 20138 Milano (MI) ITALIA<br>Tel. 02/55403211 Telefax 02/55401023 | <b>8/29</b>                        |

User manual

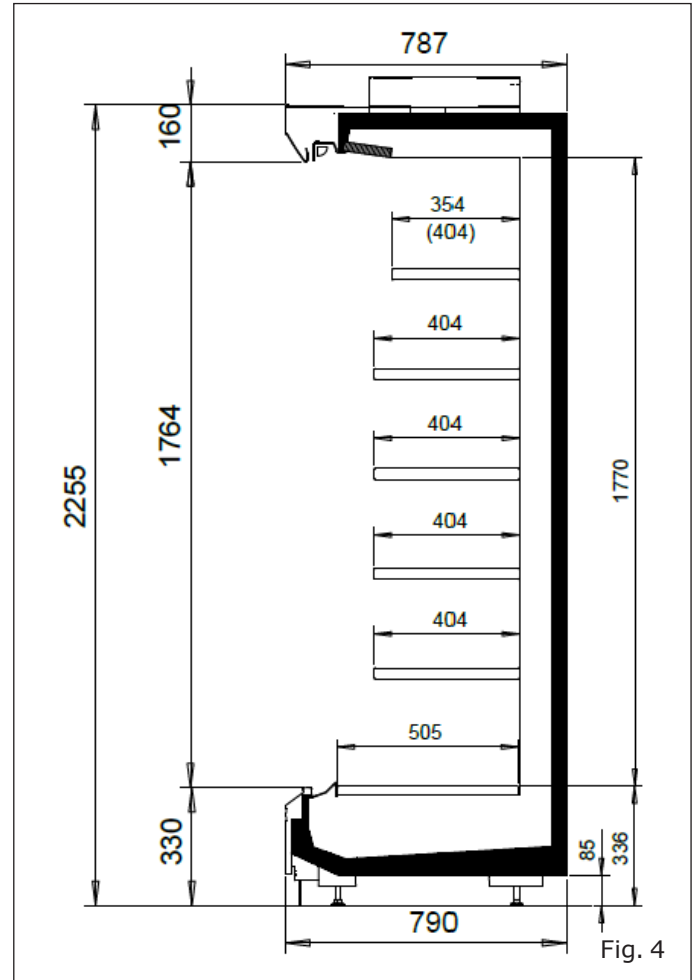
### 3.1 Sections

#### NordicLine MD5/MD5 Eco OPEN

30-79-206

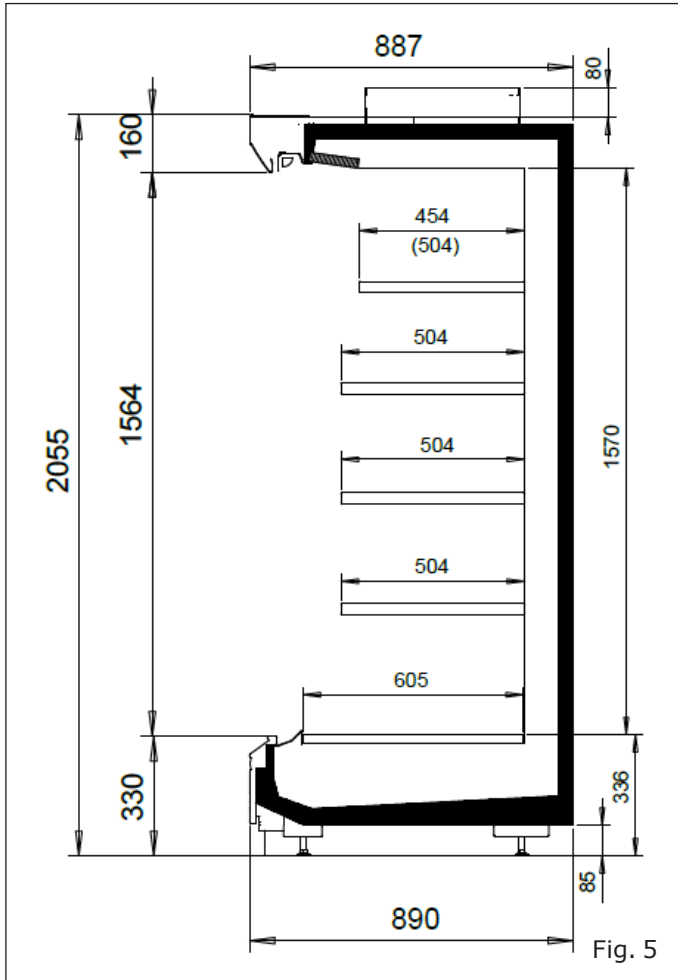


30-79-226

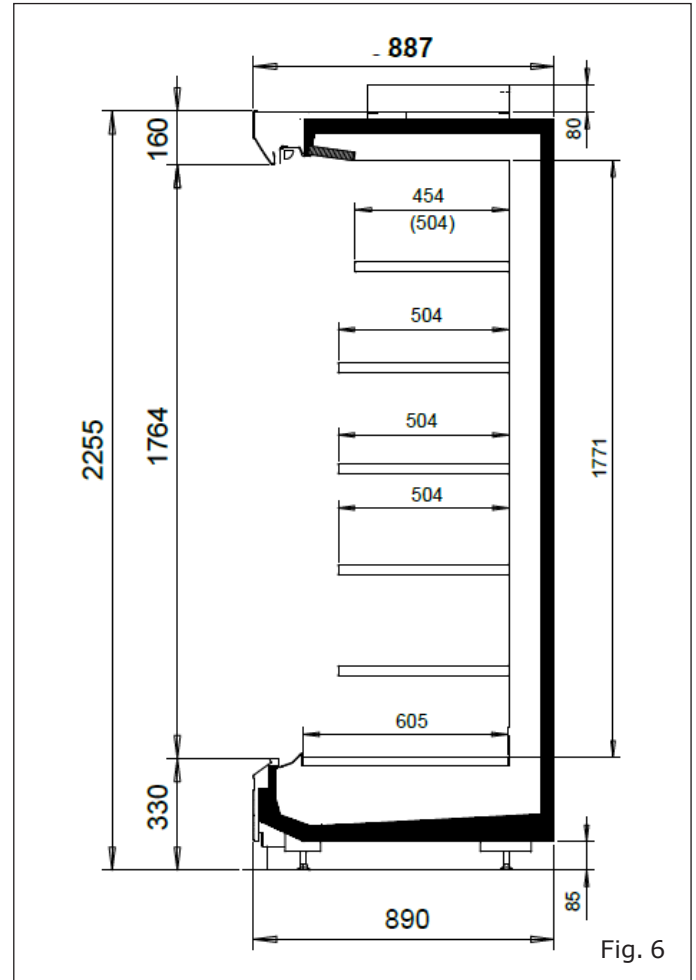


|   |   |   |
|---|---|---|
| Model - Modello - Modèle<br>Modell - Modelo - Modelo                              | <h1>MD5 - MD5 ECO</h1>  |  |
| Manufacturer - Fabbricante - Constructeur<br>Hersteller - Fabricante - Fabricante | <b>Epta Spa</b> - Via Mecenate, 86 - 20138 Milano (MI) ITALIA<br>Tel. 02/55403211 Telefax 02/55401023 | <b>9/29</b>   |

30-89-206



30-89-226



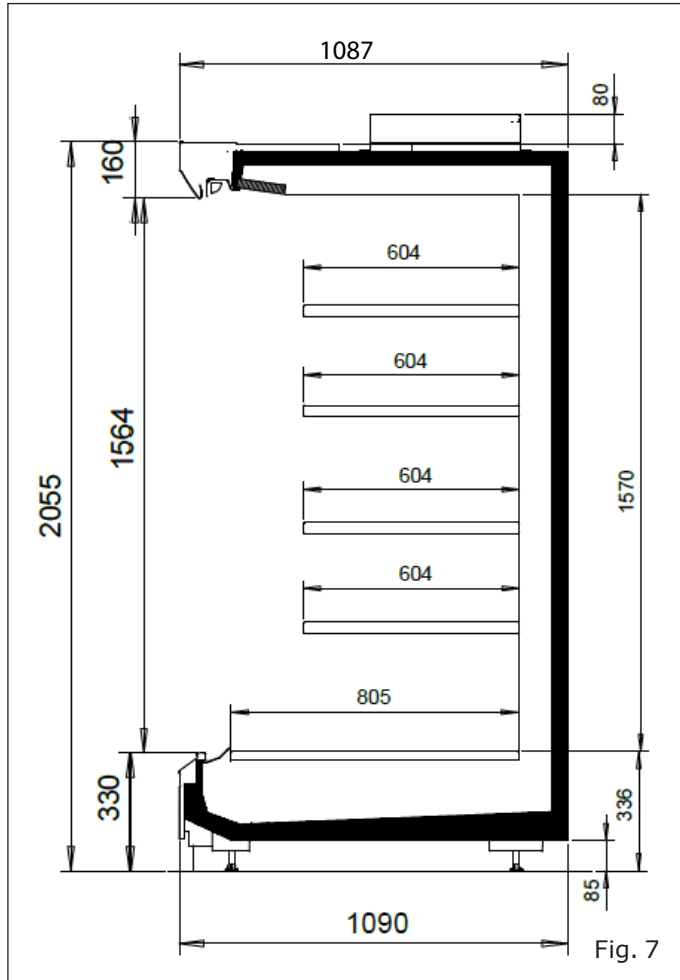
- EN
- IT
- FR
- DE
- ES
- PT

|   |   |                                    |
|---|---|------------------------------------|
| Model - Modello - Modèle<br>Modell - Modelo - Modelo                              | <b>MD5 - MD5 ECO</b>  | <b>COSTAN</b><br>eptarefrigeration |
| Manufacturer - Fabbricante - Constructeur<br>Hersteller - Fabricante - Fabricante | <b>Epta Spa</b> - Via Mecenate, 86 - 20138 Milano (MI) ITALIA<br>Tel. 02/55403211 Telefax 02/55401023 | <b>10/29</b>                       |

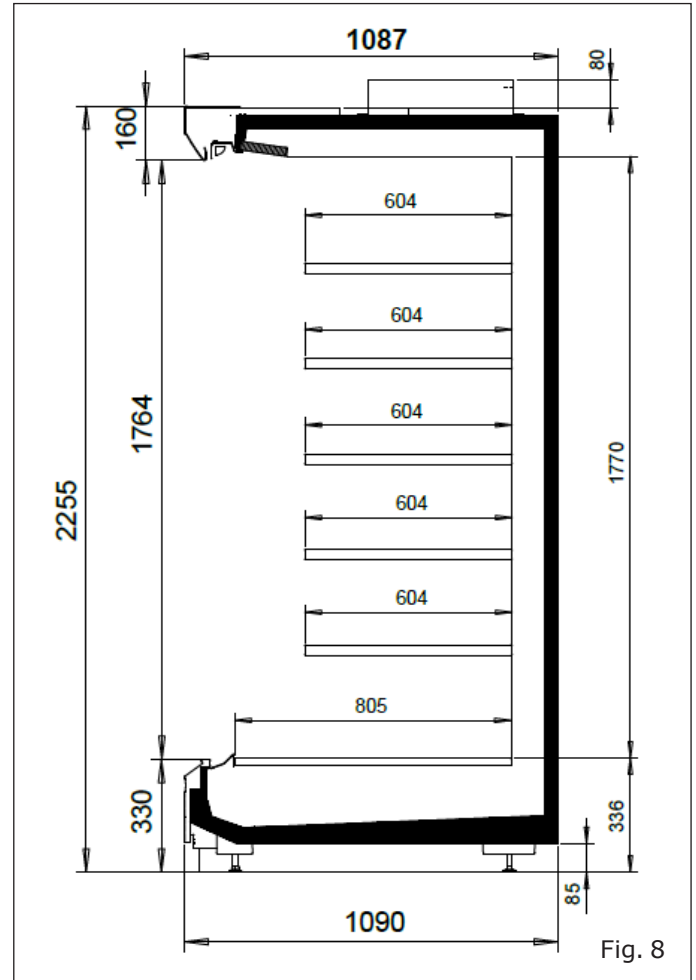
User manual

- EN
- IT
- FR
- DE
- ES
- PT

30-109-206



30-109-226



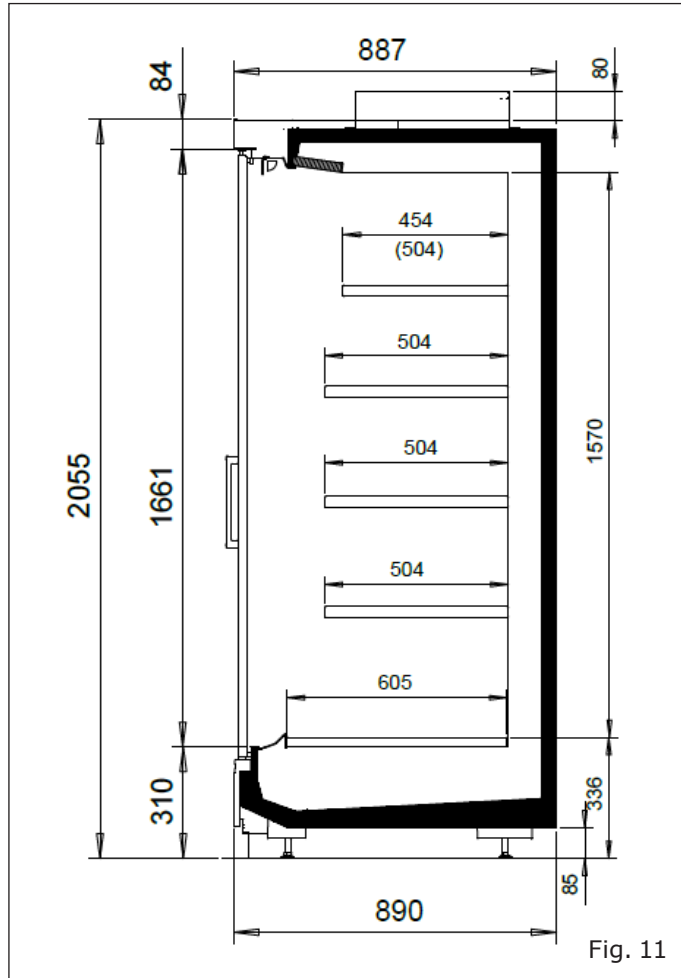


|   |   |   |
|---|---|---|
| Model - Modello - Modèle<br>Modell - Modelo - Modelo                              | <h1>MD5 - MD5 ECO</h1>  |  |
| Manufacturer - Fabbricante - Constructeur<br>Hersteller - Fabricante - Fabricante | <b>Epta Spa</b> - Via Mecenate, 86 - 20138 Milano (MI) ITALIA<br>Tel. 02/55403211 Telefax 02/55401023 | <b>12/29</b>  |

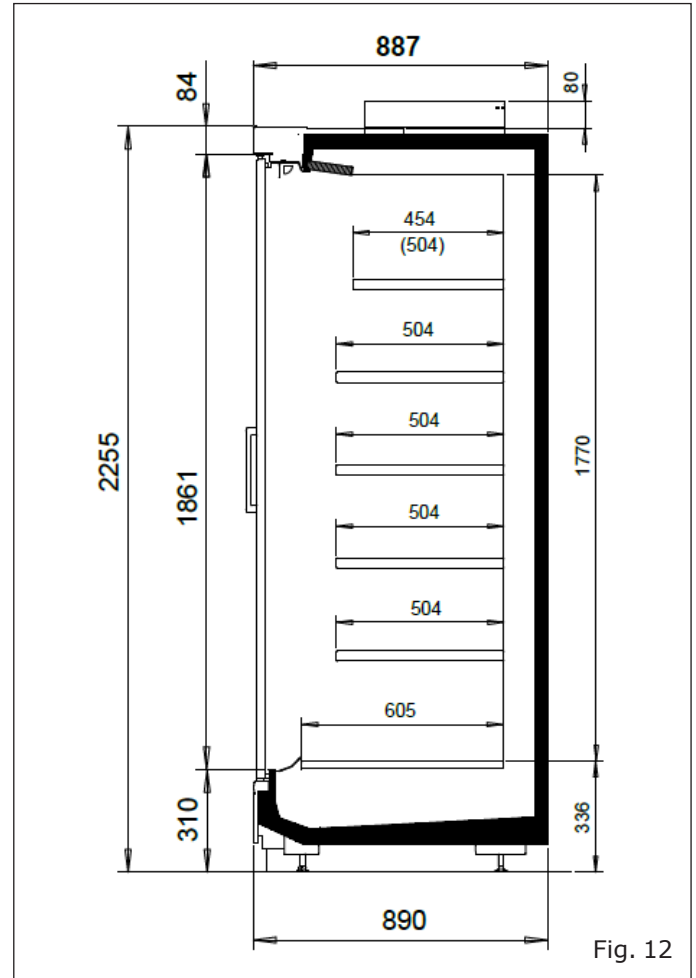
User manual

- EN
- IT
- FR
- DE
- ES
- PT

30-89-206



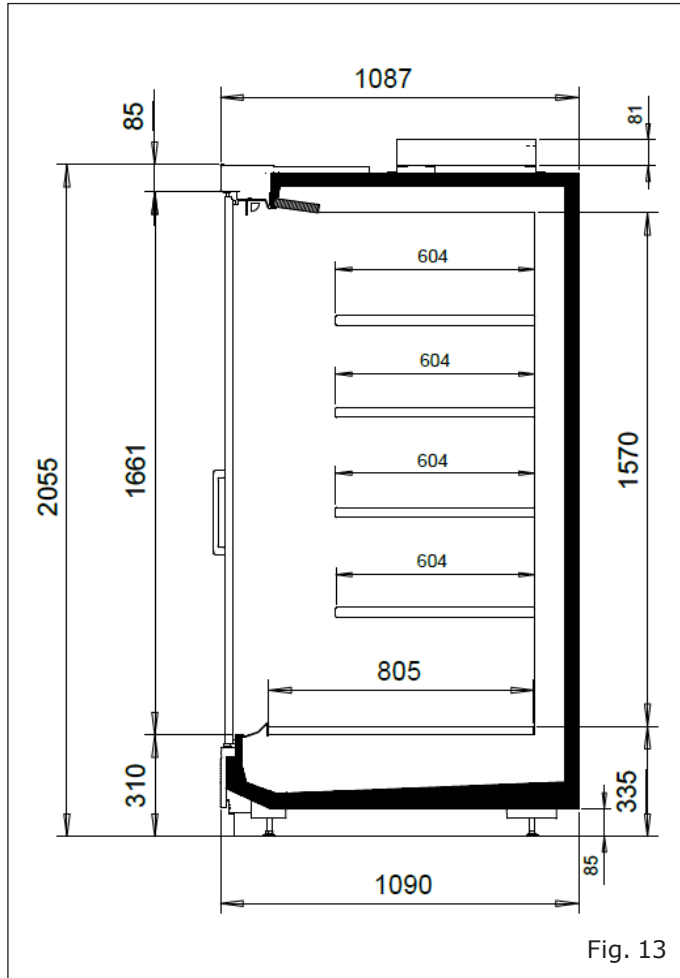
30-89-226



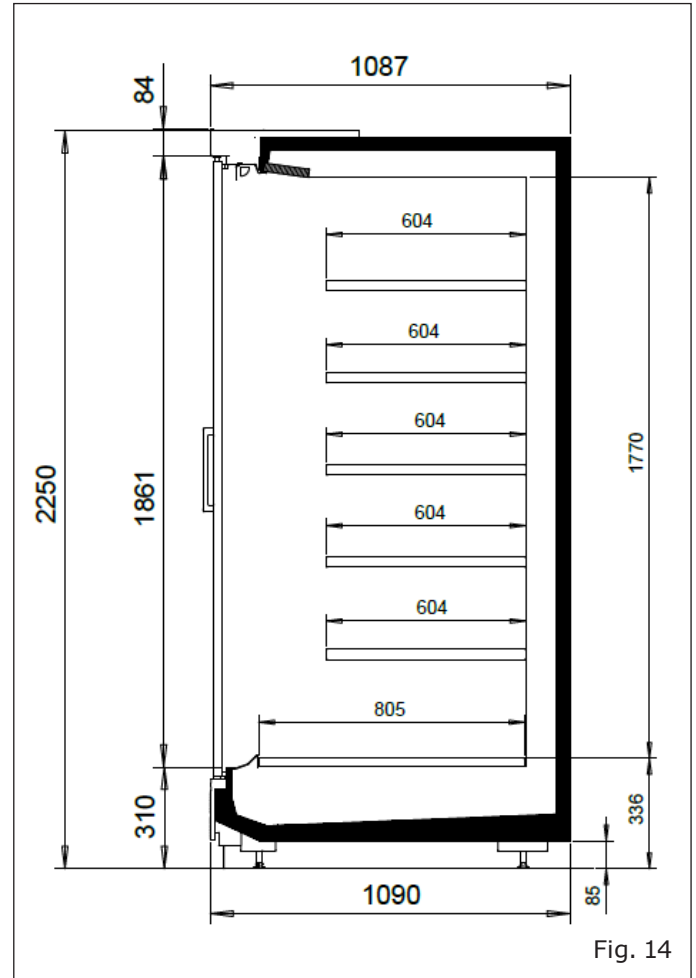


|   |   |   |
|---|---|---|
| Model - Modello - Modèle<br>Modell - Modelo - Modelo                              | <h1>MD5 - MD5 ECO</h1>  |  |
| Manufacturer - Fabbricante - Constructeur<br>Hersteller - Fabricante - Fabricante | <b>Epta Spa</b> - Via Mecenate, 86 - 20138 Milano (MI) ITALIA<br>Tel. 02/55403211 Telefax 02/55401023 | <b>13/29</b>  |

30-109-206



30-109-226

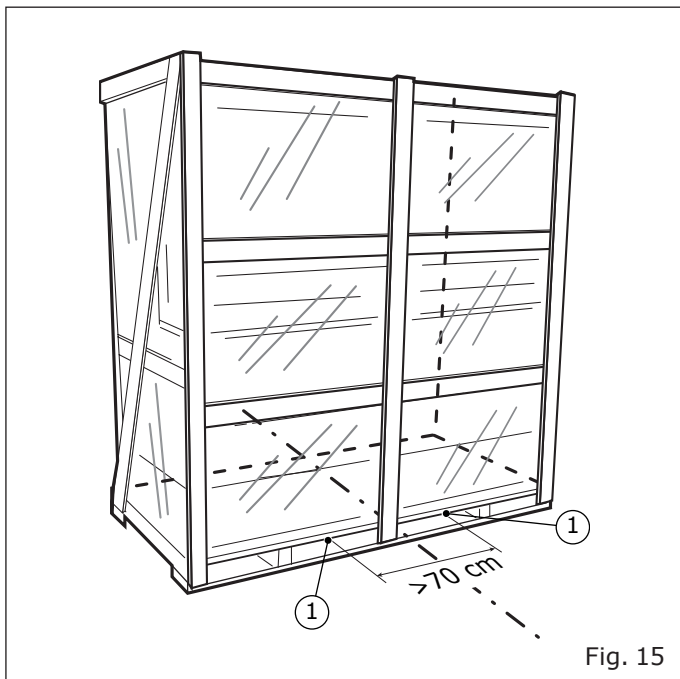


- EN
- IT
- FR
- DE
- ES
- PT

|   |   |                                    |
|---|---|------------------------------------|
| Model - Modello - Modèle<br>Modell - Modelo - Modelo                              | <b>MD5 - MD5 ECO</b>  | <b>COSTAN</b><br>eptarefrigeration |
| Manufacturer - Fabbricante - Constructeur<br>Hersteller - Fabricante - Fabricante | <b>Epta Spa</b> - Via Mecenate, 86 - 20138 Milano (MI) ITALIA<br>Tel. 02/55403211 Telefax 02/55401023 | <b>14/29</b>                       |

- EN
- IT
- FR
- DE
- ES
- PT

## 4. TRANSPORTATION OF THE CABINET



1. Lifting points

|   |   |   |
|---|---|---|
| Model - Modello - Modèle<br>Modell - Modelo - Modelo                              | <b>MD5 - MD5 ECO</b>  |  |
| Manufacturer - Fabbricante - Constructeur<br>Hersteller - Fabricante - Fabricante | <b>Epta Spa</b> - Via Mecenate, 86 - 20138 Milano (MI) ITALIA<br>Tel. 02/55403211 Telefax 02/55401023 | <b>15/29</b>  |

**Chart I****NordicLine MD5/MD5 Eco OPEN**

| Height  | Depth | Length  | Weight (kg) | Weight with packaging (kg) |
|---------|-------|---------|-------------|----------------------------|
| 206     | 79    | 125     | 310         | 330                        |
|         |       | 188     | 350         | 380                        |
|         |       | 250     | 500         | 540                        |
|         |       | 375     | 650         | 690                        |
|         |       | EOL 158 | 330         | 360                        |
|         | 89    | 125     | 310         | 330                        |
|         |       | 188     | 350         | 380                        |
|         |       | 250     | 490         | 540                        |
|         |       | 375     | 650         | 690                        |
|         |       | EOL 158 | 300         | 350                        |
|         |       | EOL 198 | 340         | 390                        |
|         | 109   | EOL 218 | 350         | 410                        |
|         |       | 125     | 310         | 330                        |
|         |       | 188     | 350         | 380                        |
|         |       | 250     | 490         | 540                        |
| 375     |       | 650     | 690         |                            |
| 226     | 790   | EOL 218 | 350         | 410                        |
|         |       | 125     | 305         | 330                        |
|         |       | 188     | 345         | 380                        |
|         |       | 250     | 495         | 540                        |
|         |       | 375     | 640         | 690                        |
|         | 890   | EOL 158 | 325         | 360                        |
|         |       | 125     | 310         | 330                        |
|         |       | 188     | 350         | 380                        |
|         |       | 250     | 490         | 540                        |
|         |       | 375     | 650         | 690                        |
|         |       | EOL 158 | 300         | 350                        |
|         |       | EOL 198 | 340         | 390                        |
|         | 1090  | EOL 218 | 370         | 410                        |
|         |       | 125     | 310         | 330                        |
|         |       | 188     | 350         | 380                        |
| 250     |       | 490     | 540         |                            |
| 375     |       | 660     | 690         |                            |
| EOL 218 | 370   | 410     |             |                            |

EN

IT

FR

DE

ES

PT

|   |   |                                    |
|---|---|------------------------------------|
| Model - Modello - Modèle<br>Modell - Modelo - Modelo                              | <b>MD5 - MD5 ECO</b>  | <b>COSTAN</b><br>eptarefrigeration |
| Manufacturer - Fabbricante - Constructeur<br>Hersteller - Fabricante - Fabricante | <b>Epta Spa</b> - Via Mecenate, 86 - 20138 Milano (MI) ITALIA<br>Tel. 02/55403211 Telefax 02/55401023 | <b>16/29</b>                       |

User manual

**NordicLine MD5/MD5 Eco CLOSED**

| Height  | Depth | Length  | Weight (kg) | Weight with packaging (kg) |
|---------|-------|---------|-------------|----------------------------|
| 206     | 79    | 125     | 330         | 350                        |
|         |       | 188     | 370         | 400                        |
|         |       | 250     | 505         | 570                        |
|         |       | 375     | 565         | 725                        |
|         |       | EOL 158 | 320         | 340                        |
|         | 89    | 125     | 330         | 350                        |
|         |       | 188     | 370         | 400                        |
|         |       | 250     | 540         | 570                        |
|         |       | 375     | 685         | 725                        |
|         |       | EOL 178 | 310         | 360                        |
|         |       | EOL 198 | 360         | 420                        |
|         |       | EOL 218 | 370         | 440                        |
|         | 109   | 125     | 330         | 350                        |
|         |       | 188     | 370         | 400                        |
|         |       | 250     | 540         | 570                        |
|         |       | 375     | 685         | 725                        |
|         |       | EOL 218 | 375         | 440                        |
|         | 226   | 79      | 125         | 330                        |
| 188     |       |         | 370         | 400                        |
| 250     |       |         | 540         | 570                        |
| 375     |       |         | 501         | 725                        |
| EOL 158 |       |         | 320         | 340                        |
| 89      |       | 125     | 330         | 350                        |
|         |       | 188     | 370         | 400                        |
|         |       | 250     | 540         | 570                        |
|         |       | 375     | 685         | 725                        |
|         |       | EOL 178 | 305         | 360                        |
|         |       | EOL 198 | 355         | 420                        |
|         |       | EOL 218 | 370         | 440                        |
| 109     |       | 125     | 330         | 350                        |
|         |       | 188     | 370         | 400                        |
|         |       | 250     | 540         | 570                        |
|         |       | 375     | 685         | 725                        |
|         |       | EOL 218 | 425         | 440                        |

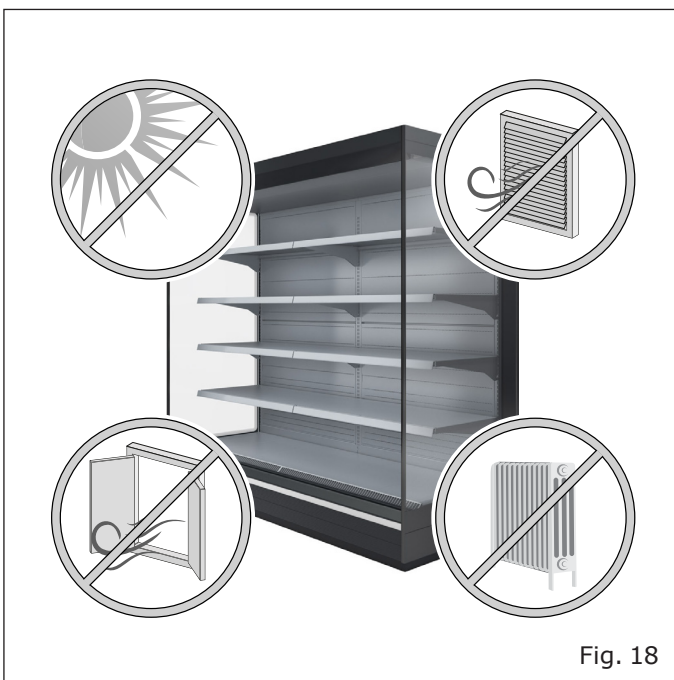
|   |   |                                    |
|---|---|------------------------------------|
| Model - Modello - Modèle<br>Modell - Modelo - Modelo                              | <b>MD5 - MD5 ECO</b>  | <b>COSTAN</b><br>eptarefrigeration |
| Manufacturer - Fabbricante - Constructeur<br>Hersteller - Fabricante - Fabricante | <b>Epta Spa</b> - Via Mecenate, 86 - 20138 Milano (MI) ITALIA<br>Tel. 02/55403211 Telefax 02/55401023 | <b>17/29</b>                       |

## 5. AMBIENT CONDITIONS



Chart II

| Characteristics   |        |
|-------------------|--------|
| Type of premises  | Closed |
| Temperature       | 25°C   |
| Relative humidity | 60 %   |
| Lighting          | 600 lx |



EN

IT

FR

DE

ES

PT

|   |   |                                    |
|---|---|------------------------------------|
| Model - Modello - Modèle<br>Modell - Modelo - Modelo                              | <b>MD5 - MD5 ECO</b>  | <b>COSTAN</b><br>eptarefrigeration |
| Manufacturer - Fabbricante - Constructeur<br>Hersteller - Fabricante - Fabricante | <b>Epta Spa</b> - Via Mecenate, 86 - 20138 Milano (MI) ITALIA<br>Tel. 02/55403211 Telefax 02/55401023 | <b>18/29</b>                       |

## 6. TECHNICAL FEATURES

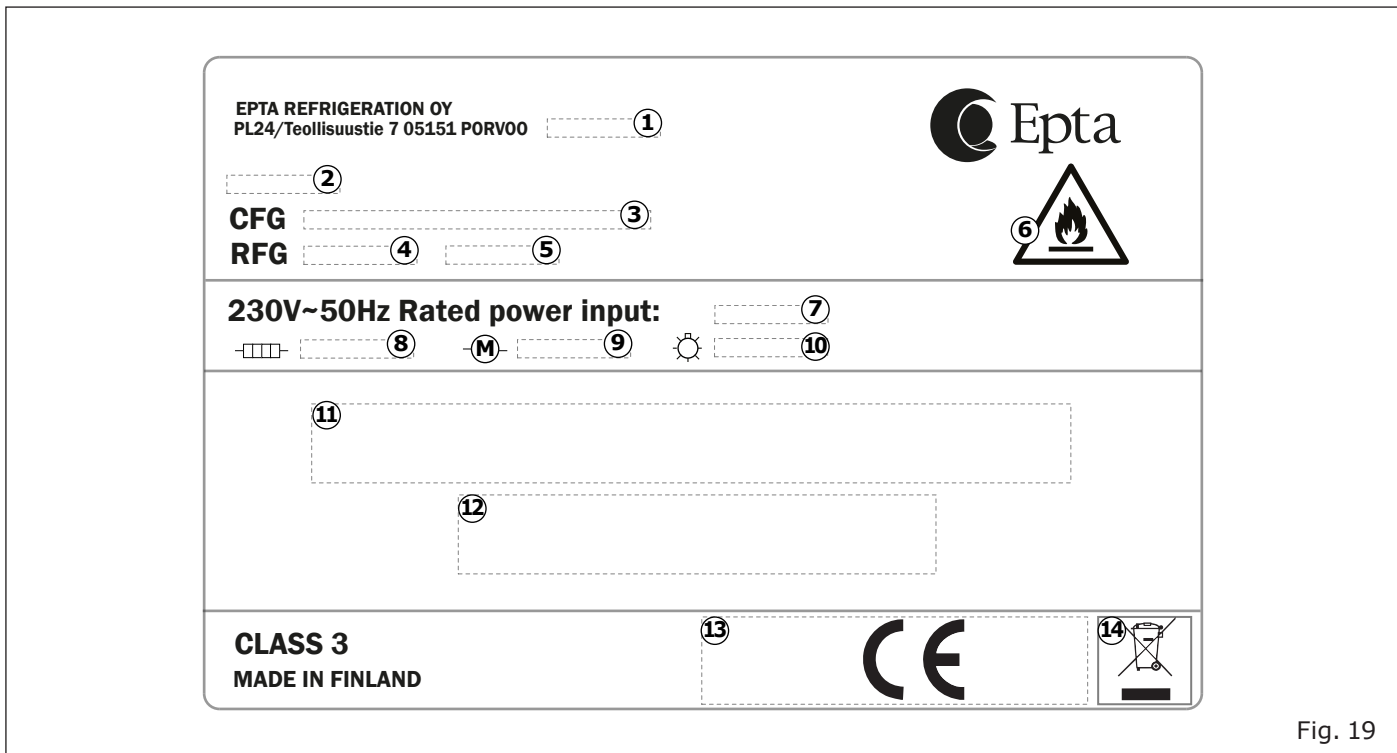


Fig. 19

1. Date of production
2. Model
3. Hat Code
4. Type of refrigerant
5. Refrigerant mass
6. Refrigerant R290 symbol
7. Rated power

8. Defrosting power
9. Rated power (plug-in)
10. Lighting system
11. Serial number
12. Barcode
13. Certification brands
14. WEEE brand

|   |   |                                    |
|---|---|------------------------------------|
| Model - Modello - Modèle<br>Modell - Modelo - Modelo                              | <b>MD5 - MD5 ECO</b>  | <b>COSTAN</b><br>eptarefrigeration |
| Manufacturer - Fabbricante - Constructeur<br>Hersteller - Fabricante - Fabricante | <b>Epta Spa</b> - Via Mecenate, 86 - 20138 Milano (MI) ITALIA<br>Tel. 02/55403211 Telefax 02/55401023 | <b>19/29</b>                       |

## 7. USE OF CABINET

EN

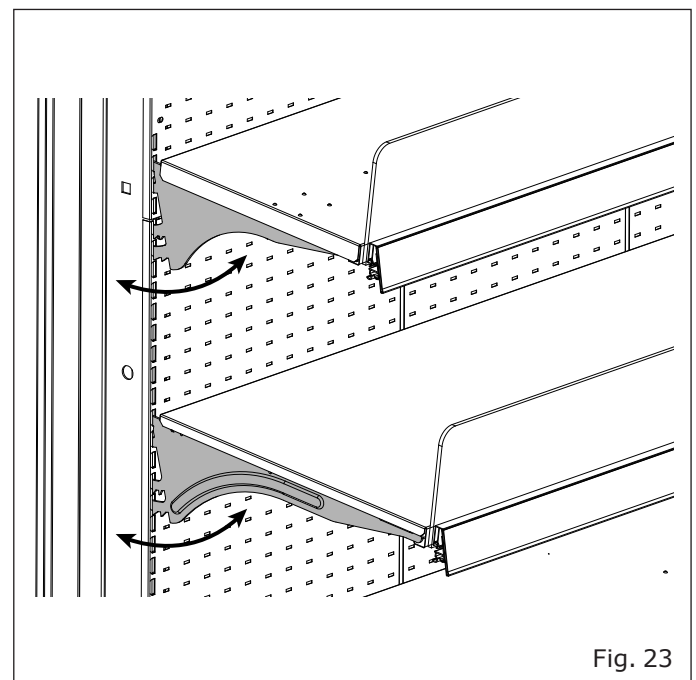
IT

FR

DE

ES

PT



Inclination of shelves: 0° - 10° - 20° - 33°

|   |   |   |
|---|---|---|
| Model - Modello - Modèle<br>Modell - Modelo - Modelo                              | <h1>MD5 - MD5 ECO</h1>  |  |
| Manufacturer - Fabbricante - Constructeur<br>Hersteller - Fabricante - Fabricante | <b>Epta Spa</b> - Via Mecenate, 86 - 20138 Milano (MI) ITALIA<br>Tel. 02/55403211 Telefax 02/55401023 | <b>20/29</b>  |

User manual

- EN
- IT
- FR
- DE
- ES
- PT

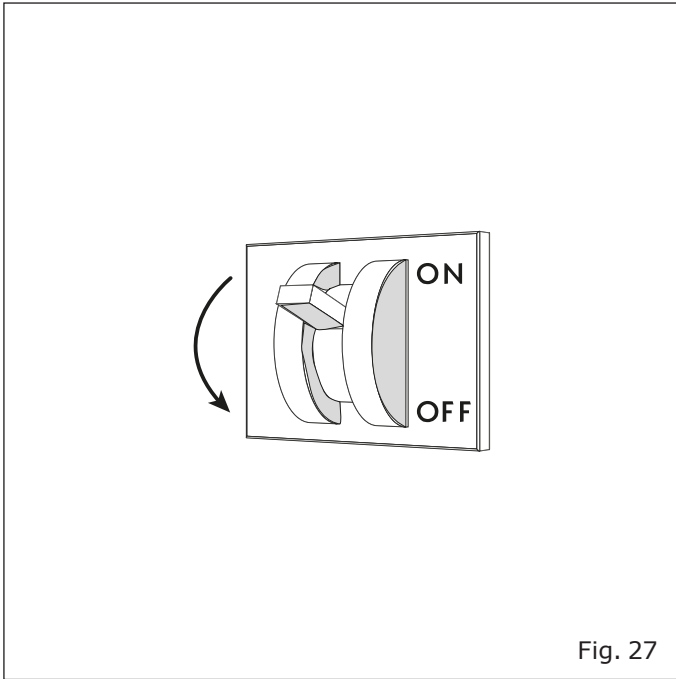




|   |   |                                    |
|---|---|------------------------------------|
| Model - Modello - Modèle<br>Modell - Modelo - Modelo                              | <b>MD5 - MD5 ECO</b>  | <b>COSTAN</b><br>eptarefrigeration |
| Manufacturer - Fabbricante - Constructeur<br>Hersteller - Fabricante - Fabricante | <b>Epta Spa</b> - Via Mecenate, 86 - 20138 Milano (MI) ITALIA<br>Tel. 02/55403211 Telefax 02/55401023 | <b>21/29</b>                       |

## 8. ORDINARY MAINTENANCE

### 8.1 Cleaning the cabinet



- EN
- IT
- FR
- DE
- ES
- PT

|   |   |   |
|---|---|---|
| Model - Modello - Modèle<br>Modell - Modelo - Modelo                              | <b>MD5 - MD5 ECO</b>  |  |
| Manufacturer - Fabbricante - Constructeur<br>Hersteller - Fabricante - Fabricante | <b>Epta Spa</b> - Via Mecenate, 86 - 20138 Milano (MI) ITALIA<br>Tel. 02/55403211 Telefax 02/55401023 | <b>22/29</b>  |

## 9. SHELVES CONFIGURATION

Chart III

| Horizontal shelves configuration |             |                     |                             |
|----------------------------------|-------------|---------------------|-----------------------------|
| Number of shelves                | Depth       |                     |                             |
| [-]                              | 790<br>[mm] | 890<br>[mm]         | 1090<br>[mm]                |
| 1                                | 300-350-400 | 300-350-400-450-500 | 300-350-400-450-500-550-600 |
| 2                                | 300-350-400 | 300-350-400-450-500 | 300-350-400-450-500-550-600 |
| 3                                | 300-350-400 | 300-350-400-450-500 | 300-350-400-450-500-550-600 |
| 4                                | 300-350-400 | 300-350-400-450-500 | 300-350-400-450-500-550-600 |
| 5                                | 300-350-400 | 300-350-400-450-500 | 300-350-400-450-500-550-600 |
| 6                                | 300-350-400 | 300-350-400-450-500 | 300-350-400-450-500-550-600 |
| 7                                | 300-350-400 | 300-350-400-450-500 | 300-350-400-450-500-550-600 |

| Tilted shelves configuration (33°) |             |             |              |
|------------------------------------|-------------|-------------|--------------|
| Number of shelves                  | Depth       |             |              |
| [-]                                | 790<br>[mm] | 890<br>[mm] | 1090<br>[mm] |
| 1                                  | 300-400     | 300-400-500 | 300-400-500  |
| 2                                  | 300-400     | 300-400-500 | 300-400-500  |
| 3                                  | 300-400     | 300-400-500 | 300-400-500  |
| 4                                  | 300-400     | 300-400-500 | 300-400-500  |
| 5                                  | 300-400     | 300-400-500 | 300-400-500  |
| 6                                  | 300-400     | 300-400-500 | 300-400-500  |
| 7                                  | 300-400     | 300-400-500 | 300-400-500  |

|   |   |                                    |
|---|---|------------------------------------|
| Model - Modello - Modèle<br>Modell - Modelo - Modelo                              | <b>MD5 - MD5 ECO</b>  | <b>COSTAN</b><br>eptarefrigeration |
| Manufacturer - Fabbricante - Constructeur<br>Hersteller - Fabricante - Fabricante | <b>Epta Spa</b> - Via Mecenate, 86 - 20138 Milano (MI) ITALIA<br>Tel. 02/55403211 Telefax 02/55401023 | <b>23/29</b>                       |

## 10. USER INDICATIONS

### 10.1 Description of the cabinet

This display case was designed and manufactured exclusively for the display of fresh packed food, drinks and dairies.

TEMPERATURE CLASS (according to EN ISO 23953-2):

- NordicLine MD5  
 - Open 3M1, 3M2  
 - Closed 3M0, 3M1, 3M2  
 NordicLine MD5 Eco  
 - Open 3M2  
 - Closed 3M1, 3M2

The general characteristics and the dimensions are illustrated in the figures and in the sections contained in "General description" (from pg. "7" to pg. "13").

During transport and handling, receipt and storage, installation, loading, use, cleaning and maintenance, dismantling, pay attention to the risk of overturning the cabinet ("Fig. 30").

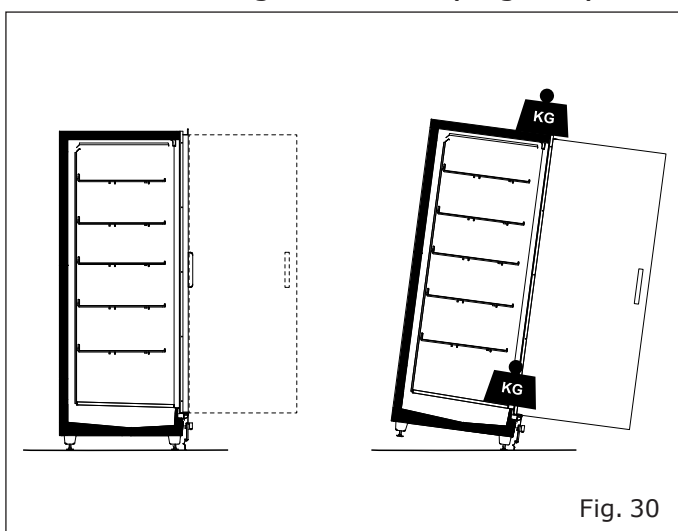


Fig. 30

### 10.2 Transport and handling

The cabinet is contained in a specific packaging equipped with a platform for handling with forklift trucks.

To transport and handle the cabinet use:

- Exclusively a dedicated or equivalent platform
- A manual or electric forklift suited to lifting the cabinet, with characteristics that comply with current Standards

The weights of the cabinet (empty and with packaging) and the dimensions of the packaging are shown in "Transportation of the cabinet" (chart "Chart I" and figures at pg."14").

The handling operations must be carried out by qualified staff able to assess weights, lifting points and most suitable means in terms of safety and capacity.

### 10.3 Receipt and storage

Check conditions of the packaging before accepting the cabinet from the carrier.

If there is obvious damage in the packaging:

- Remove the packaging of the cabinet in the presence of the carrier.
- Sign the delivery document with reservation

The manufacturer shall not be held responsible for any damage caused due to transport or incorrect storage of the cabinet.

The cabinet must be stored in a place sheltered from sun and weather, with a temperature of between -25°C and +55°C and a relative humidity of the air between 30% and 95%.

|   |   |   |
|---|---|---|
| Model - Modello - Modèle<br>Modell - Modelo - Modelo                              | <b>MD5 - MD5 ECO</b>  |  |
| Manufacturer - Fabbrikante - Constructeur<br>Hersteller - Fabricante - Fabricante | <b>Epta Spa</b> - Via Mecenate, 86 - 20138 Milano (MI) ITALIA<br>Tel. 02/55403211 Telefax 02/55401023 | <b>24/29</b>  |

## 10.4 Installation and ambient conditions

The cabinet is not designed to be installed outdoors.

For a correct operation of the cabinet, ensure that it is positioned:

- On a levelled floor ("Fig. 17").
- Far from heat sources, from the direct radiation of the sun, from doors, windows, fans and air vents ("Fig. 18").

Provide the space necessary for the use of the cabinet by the client.

The ambient conditions in which the cabinet should be placed are set out in: "Ambient conditions" (chart "Chart II", Pg."17").

## 10.5 Electrical connection

An omnipolar disconnecter switch must be installed upstream of the cabinet. This must have:

- Minimum distance of the contacts of 3 mm
- Adequate breaking power

The disconnecter switch must be placed in a position that makes it easy to operate in emergency situations (maximum distance of 3 m).

Before connecting the cabinet, ensure that the supply voltage corresponds to the rating plate data of the cabinet. To guarantee smooth operation, the maximum voltage variation must be between +/- 6% of the nominal value.

## 10.6 Technical features

The identification plate shows the characteristic technical data of the cabinet. Its position and the type of data are shown in: "Technical features" ("Fig. 19").

Wiring diagrams, control instrument calibration lists, installation instructions and copy of the Declaration of Conformity are available on the website <https://documents.eptarefrigeration.com>.

The sound pressure level generated by the operation of the cabinet is lower than 70 dB(A). The cabinet does not cause harmful vibrations.

## 10.7 Loading the product

Energise the cabinet to start its cooling cycle, by acting on the general disconnecter switch mounted on the wall. After about 2 hours it is possible to load the cabinet.

The cabinet is suitable to maintain the temperature of the goods and not lower it; the foods, therefore, must be introduced inside it only if already cooled to the respective temperatures of preservation. Products which have been heated must never be introduced into the cabinet.

In the presence of glass fronts on the cabinet, it is recommended to load the goods when there is no customer in the sales area.

In loading the goods, ensure that:

- The load is homogeneous in terms of dimension and quality of the products
- The goods do not obstruct the correct flow of refrigerated air ("Fig. 20")
- The goods do not exceed the load line

Uniformly distributed maximum permissible load:

- On the bottom level: 400 kg/m<sup>2</sup>
- Horizontal shelves: 160 kg/m<sup>2</sup>
- Tilted shelves: 100 kg/m<sup>2</sup>
- Out of the total of shelves: MAX 500 kg for length 1250mm

|   |   |   |
|---|---|---|
| Model - Modello - Modèle<br>Modell - Modelo - Modelo                              | <b>MD5 - MD5 ECO</b>  |  |
| Manufacturer - Fabbrikante - Constructeur<br>Hersteller - Fabricante - Fabricante | <b>Epta Spa</b> - Via Mecenate, 86 - 20138 Milano (MI) ITALIA<br>Tel. 02/55403211 Telefax 02/55401023 | <b>25/29</b>  |

## 10.8 Use of cabinet



For correct operation, we recommend verifying that the doors are not open.

### Configuration and inclination of the display shelves

To ensure the correct performance that the cabinet was designed for, shelves must be arranged inside the cabinet according to the set-up described below. (chart "Chart III" to pg. "22").

Shelf inclination can be set on 4 different positions, by moving the shelf supporting bracket on the display case's uprights. ("Fig. 23").

## 10.9 Cleaning and ordinary maintenance

Good visibility in the intervention area is recommended, possibly using an additional light source.

### Cleaning the cabinet

Only use water at a maximum temperature of 65°C and household soap or neutral detergent diluted in water.

Never use:

- Abrasive sponges
- Flammable or abrasive products such as alcohol, acetone or solvents
- Detergents that contain non-ionic surfactants, lemon or vinegar (acetic acid)



Do not wash or clean the top part of the cabinet with water or liquids.

Clean all the external parts of the cabinet **ONCE A WEEK**.

Clean all the internal parts of the cabinet **ONCE A MONTH**, following the instructions below:

- Disconnect the power supply to the cabinet using the wall-mounted main switch-disconnector ("Fig. 27").
- Empty the cabinet, storing the goods in cold rooms or refrigerators to maintain the preservation temperature.
- Wait for the inside of the cabinet to have reached the ambient temperature and then clean
- After carefully checking that the inside of the cabinet is completely dry, restart the appliance by re-energising the cabinet.
- After a couple of hours, load the goods again.

|   |   |   |
|---|---|---|
| Model - Modello - Modèle<br>Modell - Modelo - Modelo                              | <b>MD5 - MD5 ECO</b>  |  |
| Manufacturer - Fabbricante - Constructeur<br>Hersteller - Fabricante - Fabricante | <b>Epta Spa</b> - Via Mecenate, 86 - 20138 Milano (MI) ITALIA<br>Tel. 02/55403211 Telefax 02/55401023 | <b>26/29</b>  |

## User manual

EN  
IT  
FR  
DE  
ES  
PT

When you put the cabinet out of service, disconnect the power and follow the passages above, leaving the doors open (if available) to avoid odours.

Defrost the cabinet **EVERY THREE MONTHS** to allow the ice to melt which may have formed on the fins of the evaporator preventing correct operation. The duration of the defrosting activity is regulated directly in the factory. Any adjustments are reserved exclusively for the technical service department. The defrosting water is collected by a special drain. Periodically check that the defrosting water drains normally. If not, intervene immediately using a non-pointed flexible probe.

Do as indicated to clean the internal parts **MONTHLY**, but in this case foresee a longer waiting time to allow the ice to melt completely.

## 10.10 Emergency situations

### The cabinet does not start or it stops:

- Check there is no electrical blackout.
- Check that the main power switch on the wall is on.
- Check the cabinet plug is inserted into the socket.

If the power outage does not depend on these reasons, contact the nearest authorised service centre and empty completely and immediately store the product in cold rooms or refrigerators that can maintain the preservation temperature.

### The cabinet does not cool sufficiently:

- Check that the cabinet is loading correctly.
- Defrost the cabinet and then resume normal operation, if this operation has not been carried out for more than three months.
- Check that the cabinet is not close to heat sources or air currents.
- Verify the ambient conditions; the reference values are contained in "Ambient conditions" ("Chart II").
- Check the flatness of the cabinet using a leveller.

If cooling failure persists, contact your nearest authorised service centre.

|   |   |                                    |
|---|---|------------------------------------|
| Model - Modello - Modèle<br>Modell - Modelo - Modelo                              | <b>MD5 - MD5 ECO</b>  | <b>COSTAN</b><br>eptarefrigeration |
| Manufacturer - Fabbrikante - Constructeur<br>Hersteller - Fabricante - Fabricante | <b>Epta Spa</b> - Via Mecenate, 86 - 20138 Milano (MI) ITALIA<br>Tel. 02/55403211 Telefax 02/55401023 | <b>27/29</b>                       |

**The cabinet is noisy:**

- Check screws and bolts are perfectly tightened.
- Check the flatness of the cabinet using a leveller.

If the inconvenience persists, contact your nearest authorised service centre.

**10.11 Technical assistance**

Where technical assistance personnel are required, contact immediately the supplier from whom the cabinet was purchased. If you need to use spare parts always refer to the technical assistance service: ask and ensure that original spare parts are used.

**10.12 Dismantling and elimination**

In accordance with the rules for dismantling waste in force in the individual Countries and to respect the environment in which we live, we ask you to separate the parts of the cabinet so that they can be disposed of separately or, if necessary, recover them appropriately. Not all parts of the cabinet are comparable to municipal solid waste with the exception of the metallic parts that, in any case, are not included in special waste for the majority of European Countries.



The refrigeration system is high pressure. Contact expert staff before disposing of it.

The components of the refrigeration circuit must not be cut and/or separated before the circuit is discharged, with the recovery of refrigerant gas by qualified personnel.

EN

IT

FR

DE

ES

PT

|   |   |                                    |
|---|---|------------------------------------|
| Model - Modello - Modèle<br>Modell - Modelo - Modelo                              | <b>MD5 - MD5 ECO</b>  | <b>COSTAN</b><br>eptarefrigeration |
| Manufacturer - Fabbricante - Constructeur<br>Hersteller - Fabricante - Fabricante | <b>Epta Spa</b> - Via Mecenate, 86 - 20138 Milano (MI) ITALIA<br>Tel. 02/55403211 Telefax 02/55401023 | <b>28/29</b>                       |

## 11. SUPPLEMENTARY GENERAL WARNINGS

### Instructions for correct installation and maintenance

The user and maintenance instructions are found in the User Manual available on the website:

[www.eptarefrigeration.com](http://www.eptarefrigeration.com).

The installation instructions dedicated to expert staff are available:

- From the service network
- In some categories of product in paper format delivered together with the product

### Professional repair services

The services are provided by our service network which can be consulted in the contacts area at the website address [www.eptarefrigeration.com](http://www.eptarefrigeration.com).

### Spare parts

The spare parts and the information for the repair of the appliance are available for at least 8 years after the product is declared out of production at the following web address: [www.epta-service.com/service](http://www.epta-service.com/service).

The log-in credentials are provided on request to send via mail to: [servicesupport@eptarefrigeration.com](mailto:servicesupport@eptarefrigeration.com).

### Cleaning air condenser

The incorporated unit appliances with air condensation maintain their efficiency only if the condenser is cleaned using the methods and times indicated in the user and maintenance manual.

### Important information on food waste

It is recommended to follow attentively the instructions of preservation shown in the packages of the products and the indications provided by the food producers.

Therefore, the temperature settings must be suited to the characteristics of preservation of the food products consistently in accordance with the indications set out in our technical documentation.

Incorrect uses can result in deterioration.

### Ambient conditions


This appliance is intended to function in environments in which the temperature and humidity fall within the limits provided for in the User and maintenance manual.

### Instructions for disassembly

For disassembly activities, it is necessary to contact the professional operators.

The Epta Group, which has always been driven by a special attention for the environment, makes available the dismantling and waste treatment manuals to users, downloadable below

- Access the site [www.costan.com](http://www.costan.com)



- Access the **technical area** section of the cabinet.

### Other information

For further and more detailed information, please refer to [www.eptarefrigeration.com](http://www.eptarefrigeration.com) and to EPREL which is accessed through the QR code here or in the energy label of the product.





|   |   |                                    |
|---|---|------------------------------------|
| Model - Modello - Modèle<br>Modell - Modelo - Modelo                              | <b>MD5 - MD5 ECO</b>  | <b>COSTAN</b><br>eptarefrigeration |
| Manufacturer - Fabbricante - Constructeur<br>Hersteller - Fabricante - Fabricante | <b>Epta Spa</b> - Via Mecenate, 86 - 20138 Milano (MI) ITALIA<br>Tel. 02/55403211 Telefax 02/55401023 | <b>29/29</b>                       |

## Limits of application



This cabinet is designed for the use, transport and storage of up to a maximum altitude of 2000 m above sea level.

### Storage:

- Temperature between 15°C and 50°C
- Relative humidity between 20% and 90%
- Maximum time 6 months

### Transport:

- Temperature between 20°C and 70°C
- Relative humidity between 20% and 90%
- Maximum time 2 months

### Installation:

- Temperature between 0°C and 40°C
- Relative humidity between 20% and 90%
- Maximum time 2 months

### Use:

The performance of the cabinet is not guaranteed outside of its normal use.

Its integrity and safety is guaranteed within the following limits for temporary conditions.

### Environment outside of the cabinet:

- From class 1 (16°C / 80%rh) to class 4 (30°C / 55%rh) or class 6 (27°C / 70%rh)

Environment inside the cabinet (conditions for electrical safety):

### Positive temperature cabinet

- Temperature between -10°C and +10°C
- Relative humidity between 70% and 100%
- Maximum time 10 years



During operation, the heating elements could locally record temperatures higher than the aforementioned limits, however always in full respect of the safety conditions.

EN

IT

FR

DE

ES

PT

|   |   |                                    |
|---|---|------------------------------------|
| Model - Modello - Modèle<br>Modell - Modelo - Modelo                              | <b>MD5 - MD5 ECO</b>  | <b>COSTAN</b><br>eptarefrigeration |
| Manufacturer - Fabbricante - Constructeur<br>Hersteller - Fabricante - Fabricante | <b>Epta Spa</b> - Via Mecenate, 86 - 20138 Milano (MI) ITALIA<br>Tel. 02/55403211 Telefax 02/55401023 | <b>2/29</b>                        |

## User manual

### INDICE

|  |           |
|--|-----------|
| <b>1. Introduzione</b>                       | <b>3</b>  |
| <b>2. Avvertenze di sicurezza</b>            | <b>4</b>  |
| 2.1 Avvertenze generali                      | 4         |
| 2.2 Avvertenze per la Manutenzione del banco | 5         |
| 2.3 Avvertenze elettriche                    | 6         |
| 2.4 Divieti                                  | 6         |
| <b>3. Descrizione generale</b>               | <b>7</b>  |
| 3.1 Sezioni                                  | 8         |
| <b>4. Trasporto del banco</b>                | <b>14</b> |
| <b>5. Condizioni ambientali</b>              | <b>17</b> |
| <b>6. Caratteristiche tecniche</b>           | <b>18</b> |
| <b>7. Uso del banco</b>                      | <b>19</b> |
| <b>8. Manutenzione ordinaria</b>             | <b>21</b> |
| 8.1 Pulizia del banco                        | 21        |
| <b>9. Definizione configurazioni ripiani</b> | <b>22</b> |
| <b>10. Indicazioni utente</b>                | <b>23</b> |
| 10.1 Descrizione del banco                   | 23        |
| 10.2 Trasporto e movimentazione              | 23        |
| 10.3 Ricezione ed immagazzinamento           | 23        |
| 10.4 Installazione e condizioni ambientali   | 24        |
| 10.5 Collegamento elettrico                  | 24        |
| 10.6 Caratteristiche tecniche                | 24        |
| 10.7 Caricamento del prodotto                | 24        |
| 10.8 Uso del banco                           | 25        |
| 10.9 Pulizia e manutenzione ordinaria        | 25        |
| 10.10 Situazioni di emergenza                | 26        |
| 10.11 Assistenza tecnica                     | 27        |
| 10.12 Smantellamento ed eliminazione         | 27        |
| <b>11. Avvertenze generali integrative</b>   | <b>28</b> |

### SIMBOLOGIA UTILIZZATA



Simbolo divieto: vieta di effettuare determinate operazioni.



Simbolo attenzione: norme antinfortunistiche per l'operatore.



Simbolo avvertenze: esiste la possibilità di arrecare danno al banco e/o ai suoi componenti.



Simbolo nota: fornisce informazioni utili.

|   |   |                                    |
|---|---|------------------------------------|
| Model - Modello - Modèle<br>Modell - Modelo - Modelo                              | <b>MD5 - MD5 ECO</b>  | <b>COSTAN</b><br>eptarefrigeration |
| Manufacturer - Fabbricante - Constructeur<br>Hersteller - Fabricante - Fabricante | <b>Epta Spa</b> - Via Mecenate, 86 - 20138 Milano (MI) ITALIA<br>Tel. 02/55403211 Telefax 02/55401023 | <b>3/29</b>                        |

## 1. INTRODUZIONE

Si raccomanda di leggere attentamente il contenuto del presente Manuale e conservarlo unitamente al banco stesso.

Il costruttore declina ogni responsabilità per danni causati a persone o cose dovuti alla mancata osservanza delle avvertenze contenute in questo Manuale.



Il presente Manuale contiene informazioni ritenute necessarie per il buon uso e funzionamento del banco.

Al suo interno si trovano le seguenti descrizioni e informazioni:

- una descrizione funzionale del banco e di ogni sua parte
- informazioni sulla sicurezza del banco e le regole antinfortunistiche da seguire
- un corretto utilizzo del banco
- una corretta manutenzione ordinaria e programmata, comprese le operazioni di pulizia

Informazioni non contenute nel presente Manuale:

- Istruzioni di installazione

Per la corretta installazione del banco si faccia riferimento ai seguenti documenti:

- Technical Manual
- Quick Reference Instructions

Il presente Manuale è rivolto alle seguenti figure professionali:

- **OPERATORE QUALIFICATO** persona qualificata, istruita per il funzionamento, la regolazione, la pulizia e la manutenzione ordinaria del banco
- **TECNICO SPECIALIZZATO** tecnico addestrato e autorizzato dall'ente indicato nel contratto (costruttore/concessionario/distributore) a eseguire: installazione, manutenzione straordinaria, riparazione, sostituzione e revisione del banco

Le istruzioni d'uso sono disponibili anche su: [www.eptarefrigeration.com](http://www.eptarefrigeration.com).

**Fare riferimento alla dichiarazione di conformità per le normative e le certificazioni del banco.**

**Conservare sempre il libretto d'istruzione e in caso di vendita dell'apparecchio consegnarlo al nuovo proprietario.**

|   |   |                                    |
|---|---|------------------------------------|
| Model - Modello - Modèle<br>Modell - Modelo - Modelo                              | <b>MD5 - MD5 ECO</b>  | <b>COSTAN</b><br>eptarefrigeration |
| Manufacturer - Fabbricante - Constructeur<br>Hersteller - Fabricante - Fabricante | <b>Epta Spa</b> - Via Mecenate, 86 - 20138 Milano (MI) ITALIA<br>Tel. 02/55403211 Telefax 02/55401023 | <b>4/29</b>                        |

## 2. AVVERTENZE DI SICUREZZA

### 2.1 Avvertenze generali



Il costruttore declina ogni responsabilità per danni causati a persone o cose dovuti alla mancata osservanza delle avvertenze contenute in questo manuale. Qualsiasi persona utilizzi questo banco dovrà leggere il presente manuale d'uso.



Il datore di lavoro deve istruire il personale sui rischi da infortuni, sui dispositivi predisposti per la sicurezza del personale, sui rischi di emissione di rumore e sulle regole antinfortunistiche generali previste dalle norme in vigore.



Il banco deve essere utilizzato da persone adulte in possesso della conoscenza necessaria e le cui capacità fisiche, sensoriali o mentali non siano ridotte; il banco non è concepito per l'utilizzo da parte di minori (in particolare da 0 a 3 anni). I bambini, comunque sotto la sorveglianza e la responsabilità di adulti, non devono giocare con il banco.



Ogni altro uso non esplicitamente indicato in questo manuale è da considerarsi pericoloso ed il costruttore non può essere ritenuto responsabile per eventuali danni derivanti da uso improprio, erraneo ed irragionevole.



Il banco deve essere utilizzato da personale dotato degli opportuni dispositivi di protezione individuali.



È obbligatorio l'uso di guanti da lavoro.



Non lasciare esposto il banco agli agenti atmosferici.



Non utilizzare getti d'acqua diretti o indiretti sul banco.



Non toccare il banco con mani e piedi bagnati o umidi, non usare il banco a piedi nudi.




La rimozione di protezioni o pannellature che richiedono l'uso di utensili per essere rimosse è riservata esclusivamente al personale qualificato.





Per il montaggio di accessori opzionali dedicati, rivolgersi al più vicino centro di assistenza autorizzato.


|   |   |                                    |
|---|---|------------------------------------|
| Model - Modello - Modèle<br>Modell - Modelo - Modelo                              | <b>MD5 - MD5 ECO</b>  | <b>COSTAN</b><br>eptarefrigeration |
| Manufacturer - Fabbricante - Constructeur<br>Hersteller - Fabricante - Fabricante | <b>Epta Spa</b> - Via Mecenate, 86 - 20138 Milano (MI) ITALIA<br>Tel. 02/55403211 Telefax 02/55401023 | <b>5/29</b>                        |


 Ogni intervento deve essere eseguito esclusivamente da personale qualificato e, in ogni caso, prima di ogni intervento si deve scollegare l'alimentazione elettrica del banco.


 Istruire chiunque usi il banco sulla posizione dell'interruttore sezionatore.


 Gli interventi sul termostato sono riservati esclusivamente al personale tecnico di assistenza.


 Prestare attenzione alle parti calde o in movimento contrassegnate con l'apposito simbolo.


 In caso di incendio, non usare acqua per spegnere le fiamme ma solo estintori a secco.


 Non danneggiare il circuito refrigerante.

 Evitare fuochi o scintille all'interno dell'apparecchio.


 Mantenere libere da ostruzioni le aperture di ventilazione nell'involucro dell'apparecchio.


 Non utilizzare apparecchi elettrici all'interno degli scomparti dell'apparecchio per la conservazione dei cibi congelati se questi non sono del tipo raccomandato dal costruttore.


 Non conservare sostanze esplosive o pericolose, quali contenitori sotto pressione con propellente infiammabile, in questo apparecchio.


 Non posizionare contenitori di liquido e non versare liquidi sul banco.


## 2.2 Avvertenze per la Manutenzione del banco

 Le operazioni di manutenzione sono riservate esclusivamente a personale autorizzato.

 L'accesso a parti elettriche e/o parti che richiedono l'utilizzo di utensili è riservato a tecnici specializzati.

 Prima di qualsiasi operazione di manutenzione e pulizia riservate all'utente, togliere tensione al banco tramite l'interruttore sezionatore generale a parete.

 Prestare attenzione alle parti calde o in movimento contrassegnate con l'apposito simbolo.

 È obbligatorio l'uso di guanti da lavoro.

EN

IT

FR

DE

ES

PT

|   |   |                                    |
|---|---|------------------------------------|
| Model - Modello - Modèle<br>Modell - Modelo - Modelo                              | <b>MD5 - MD5 ECO</b>  | <b>COSTAN</b><br>eptarefrigeration |
| Manufacturer - Fabbricante - Constructeur<br>Hersteller - Fabricante - Fabricante | <b>Epta Spa</b> - Via Mecenate, 86 - 20138 Milano (MI) ITALIA<br>Tel. 02/55403211 Telefax 02/55401023 | <b>6/29</b>                        |

## User manual

### 2.3 Avvertenze elettriche



Accertarsi che la tensione di alimentazione corrisponda ai dati di targa del banco.



L'installazione elettrica deve essere eseguita a regola d'arte da tecnici specializzati.



La rimozione della copertura del quadro elettrico è riservata a tecnici specializzati.



Conformemente alle regole di installazione, la rete di alimentazione deve includere un dispositivo per la disconnessione omnipolare, che assicuri la disconnessione completa dalla rete nelle condizioni della categoria di sovratensione III.



L'installazione del banco deve essere effettuata secondo le istruzioni del costruttore, da personale professionalmente qualificato e conformemente alle norme sugli impianti elettrici vigenti nei singoli Paesi.



Un'errata installazione del banco può causare danni a persone, animali o cose, nei confronti dei quali il costruttore non può essere considerato responsabile.



Se il cavo di alimentazione è danneggiato, deve essere sostituito da personale tecnico di assistenza autorizzato. Non tentare la riparazione del cavo.



Non alimentare il banco se è danneggiato. In caso di dubbi, contattare il servizio di assistenza o il rivenditore.

### 2.4 Divieti



È fatto divieto di utilizzare dispositivi oltre a quelli forniti nel banco dal produttore, per accelerare il processo di sbrinamento.



È fatto divieto, da parte di personale non specializzato, di rimuovere la copertura del quadro elettrico o aprire pannellature che richiedano l'utilizzo di utensili.



È fatto divieto di utilizzare il banco per la conservazione e/o l'esposizione di sostanze esplosive, infiammabili o corrosive, come ad esempio bombolette spray con un propellente infiammabile.



È fatto divieto di utilizzare il banco per la conservazione e/o l'esposizione di prodotti farmaceutici.



È fatto divieto, in caso di PRODOTTI NON CONFEZIONATI O CONSERVATI A BASSA TEMPERATURA, di utilizzare il banco per la conservazione e/o l'esposizione di bottiglie ed imballi in vetro.



È fatto divieto di collocare il banco in ambienti in cui sono presenti sostanze gassose esplosive.



È fatto divieto di rimuovere la targa matricolare del banco.



È fatto divieto di salire sul banco o sul batticarrello del banco.



È fatto divieto di sostituzione di componenti e/o modifica del banco al di fuori delle specifiche previste dal costruttore, sostituzione di ricambi originali con altri non omologati dal costruttore, pena la decadenza delle condizioni di garanzia.

|   |   |                                    |
|---|---|------------------------------------|
| Model - Modello - Modèle<br>Modell - Modelo - Modelo                              | <b>MD5 - MD5 ECO</b>  | <b>COSTAN</b><br>eptarefrigeration |
| Manufacturer - Fabbricante - Constructeur<br>Hersteller - Fabricante - Fabricante | <b>Epta Spa</b> - Via Mecenate, 86 - 20138 Milano (MI) ITALIA<br>Tel. 02/55403211 Telefax 02/55401023 | <b>7/29</b>                        |

### 3. DESCRIZIONE GENERALE

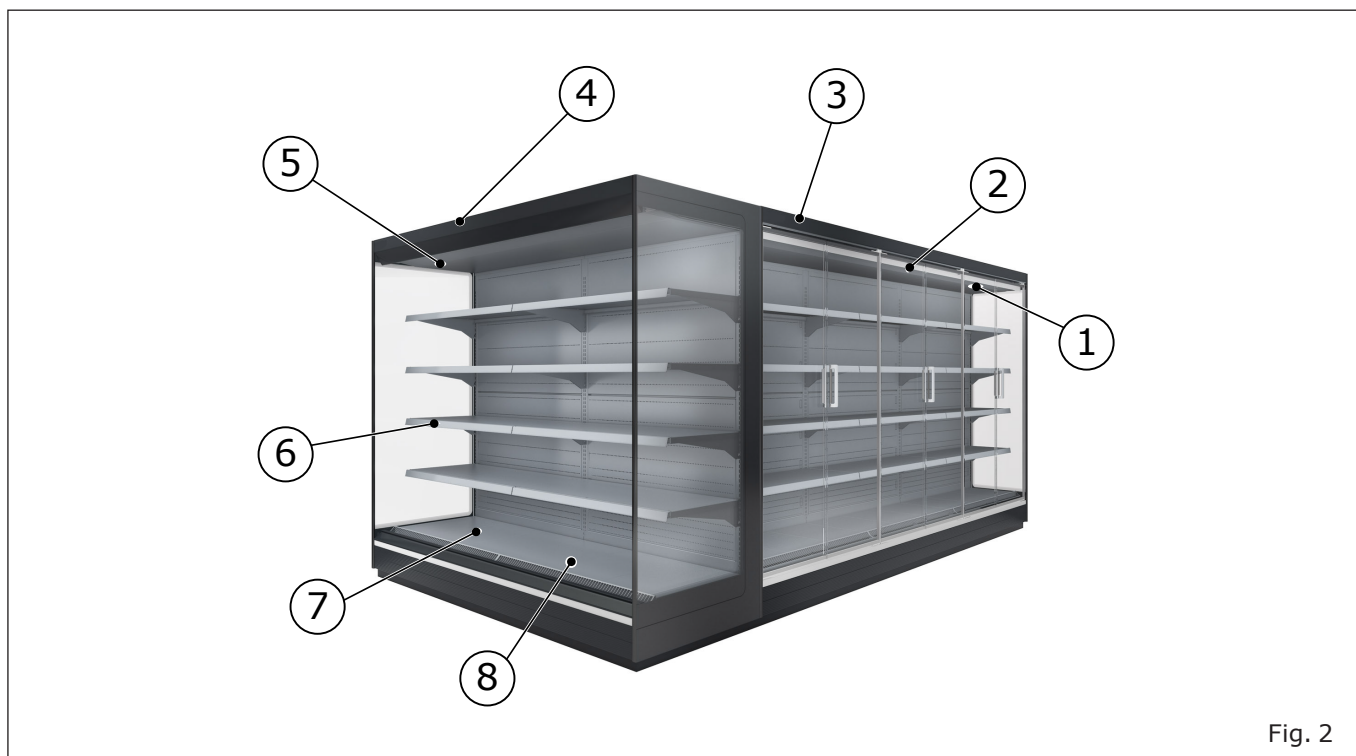


Fig. 2

1. Targa dati
2. Illuminazione
3. Controllore display remoto (opzionale)
4. Quadro elettrico
5. Termometro (opzionale)
6. Ripiani
7. Piani di fondo
8. Zona evaporatore e ventilatori

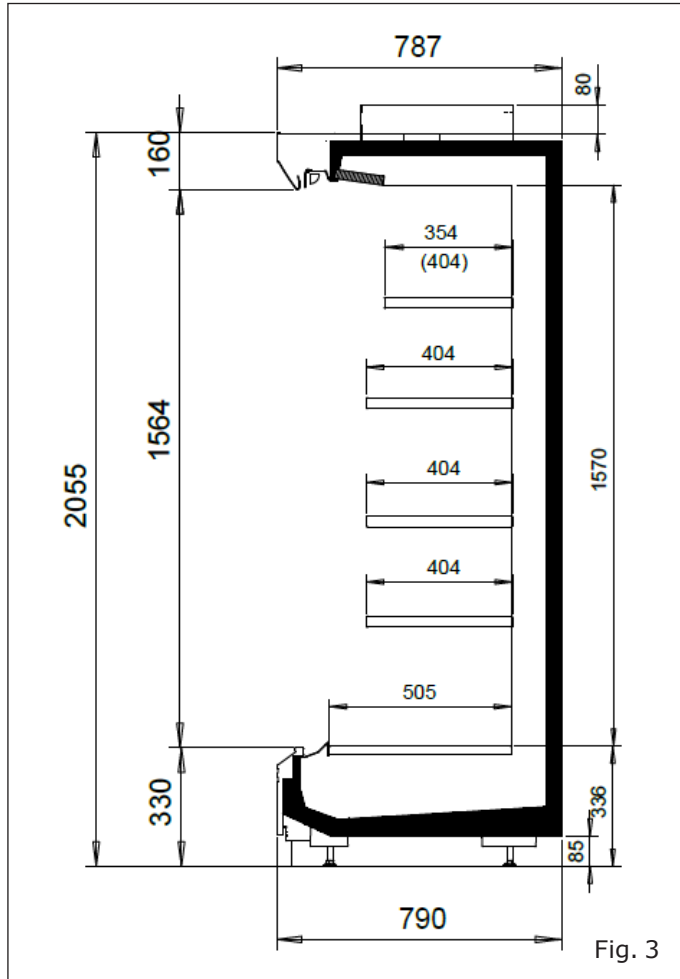
|   |   |                                    |
|---|---|------------------------------------|
| Model - Modello - Modèle<br>Modell - Modelo - Modelo                              | <b>MD5 - MD5 ECO</b>  | <b>COSTAN</b><br>eptarefrigeration |
| Manufacturer - Fabbricante - Constructeur<br>Hersteller - Fabricante - Fabricante | <b>Epta Spa</b> - Via Mecenate, 86 - 20138 Milano (MI) ITALIA<br>Tel. 02/55403211 Telefax 02/55401023 | <b>8/29</b>                        |

User manual

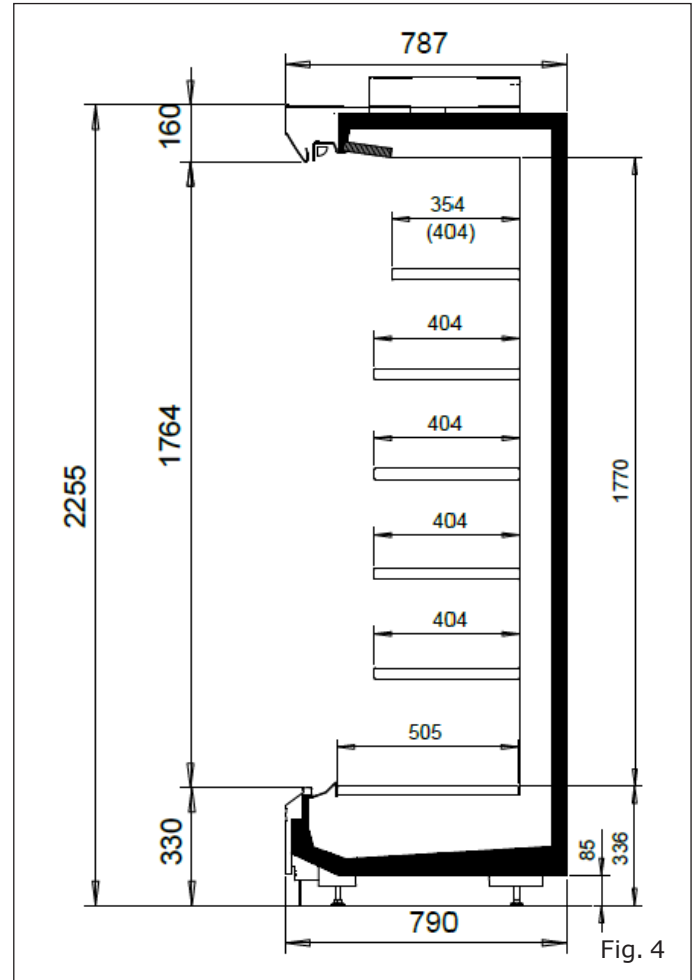
**3.1 Sezioni**

**NordicLine MD5/MD5 Eco OPEN**

30-79-206



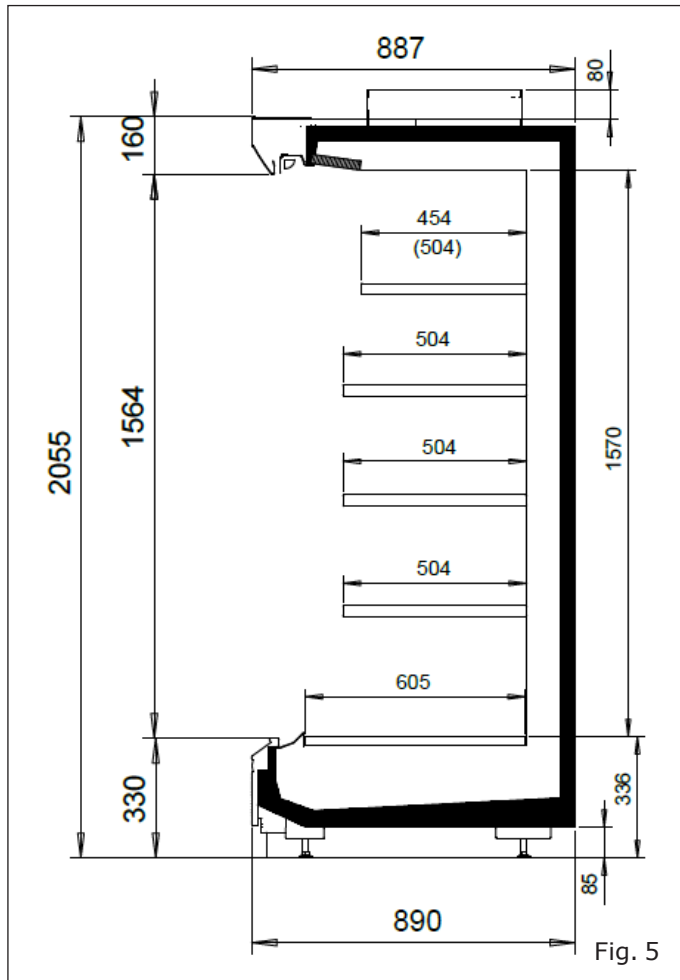
30-79-226



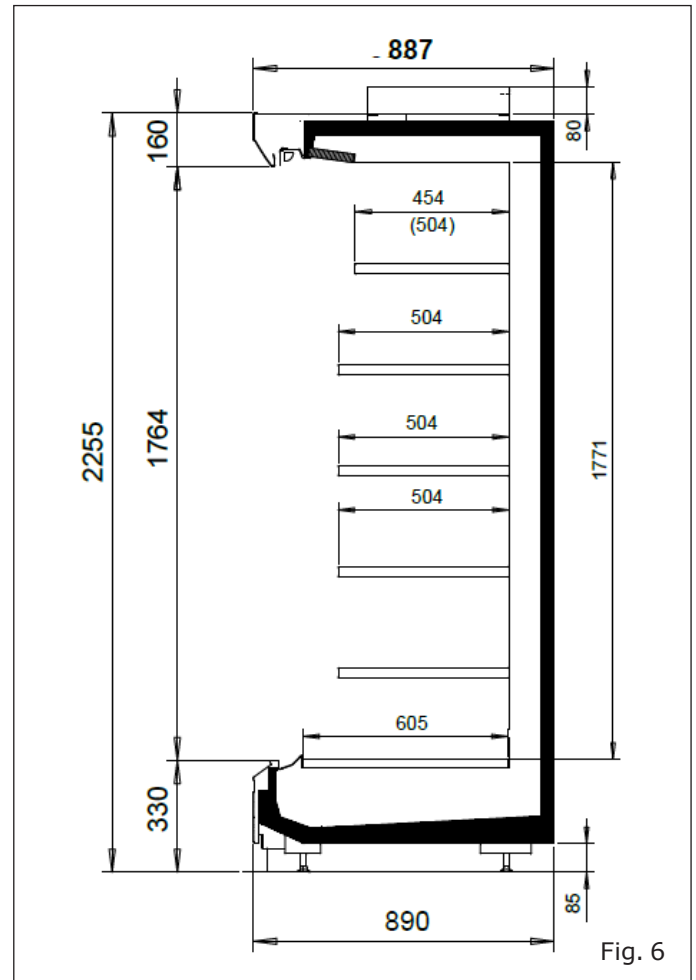


|   |   |   |
|---|---|---|
| Model - Modello - Modèle<br>Modell - Modelo - Modelo                              | <h1>MD5 - MD5 ECO</h1>  |  |
| Manufacturer - Fabbricante - Constructeur<br>Hersteller - Fabricante - Fabricante | <b>Epta Spa</b> - Via Mecenate, 86 - 20138 Milano (MI) ITALIA<br>Tel. 02/55403211 Telefax 02/55401023 | <b>9/29</b>   |

30-89-206



30-89-226



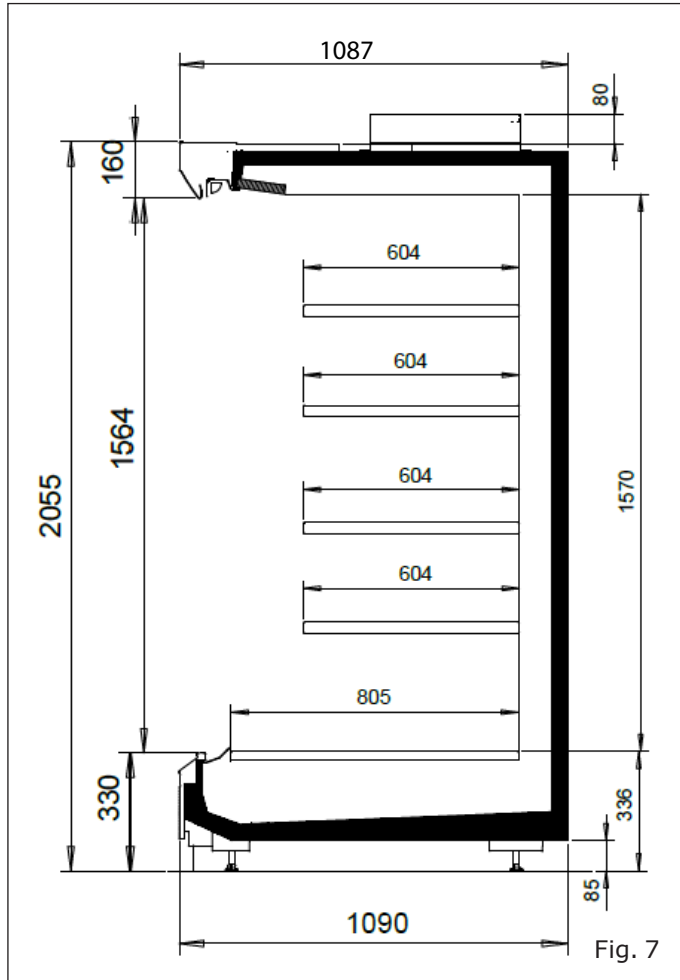
- EN
- IT**
- FR
- DE
- ES
- PT

|   |   |                                    |
|---|---|------------------------------------|
| Model - Modello - Modèle<br>Modell - Modelo - Modelo                              | <b>MD5 - MD5 ECO</b>  | <b>COSTAN</b><br>eptarefrigeration |
| Manufacturer - Fabbricante - Constructeur<br>Hersteller - Fabricante - Fabricante | <b>Epta Spa</b> - Via Mecenate, 86 - 20138 Milano (MI) ITALIA<br>Tel. 02/55403211 Telefax 02/55401023 | <b>10/29</b>                       |

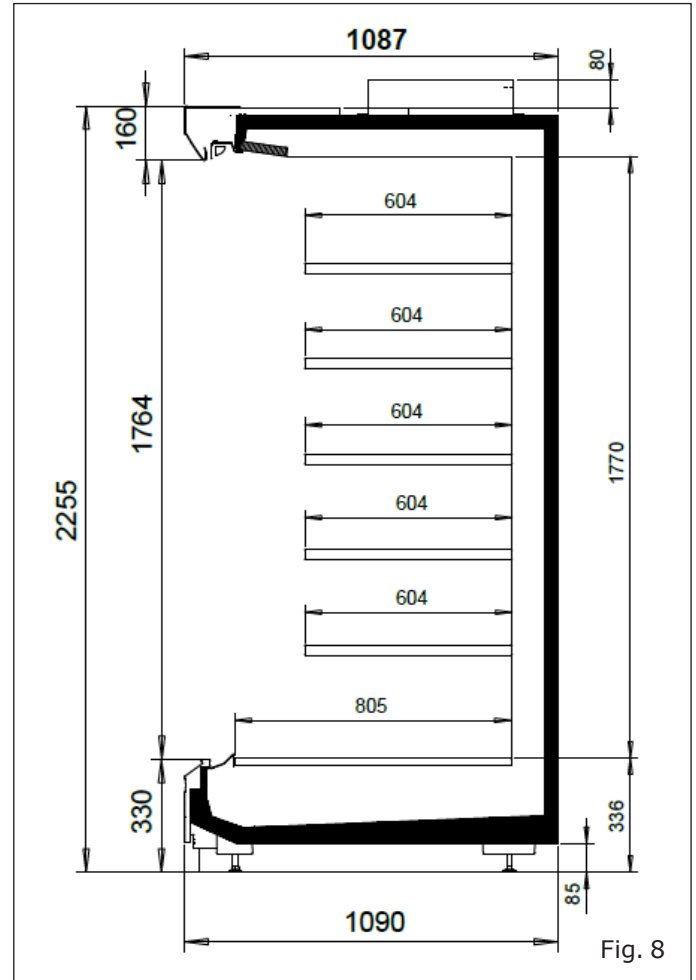
User manual

- EN
- IT
- FR
- DE
- ES
- PT

30-109-206



30-109-226



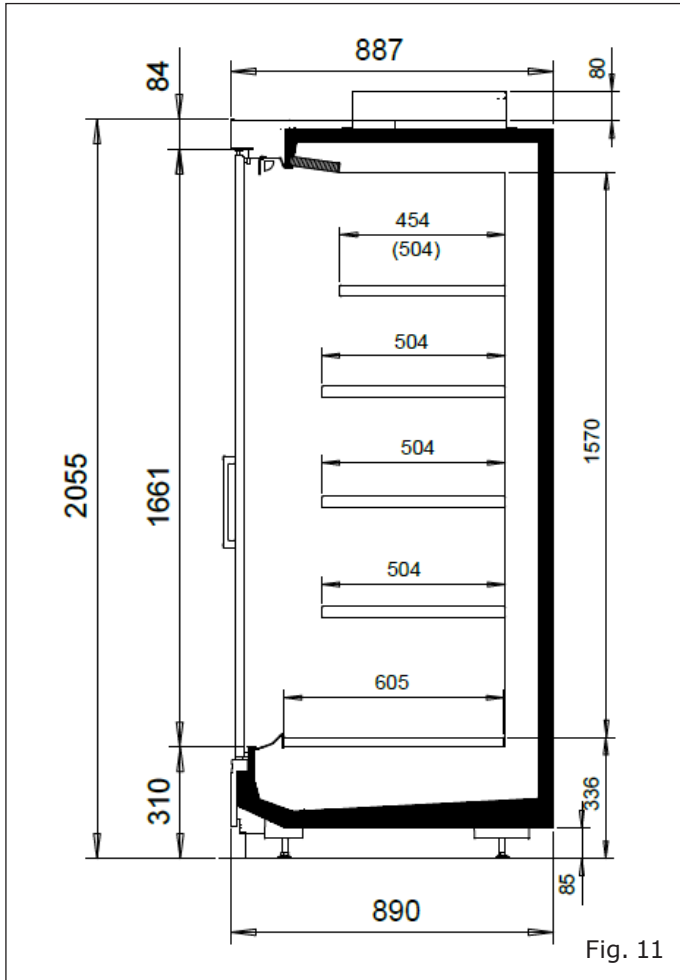


|   |   |   |
|---|---|---|
| Model - Modello - Modèle<br>Modell - Modelo - Modelo                              | <h1>MD5 - MD5 ECO</h1>  |  |
| Manufacturer - Fabbricante - Constructeur<br>Hersteller - Fabricante - Fabricante | <b>Epta Spa</b> - Via Mecenate, 86 - 20138 Milano (MI) ITALIA<br>Tel. 02/55403211 Telefax 02/55401023 | <b>12/29</b>  |

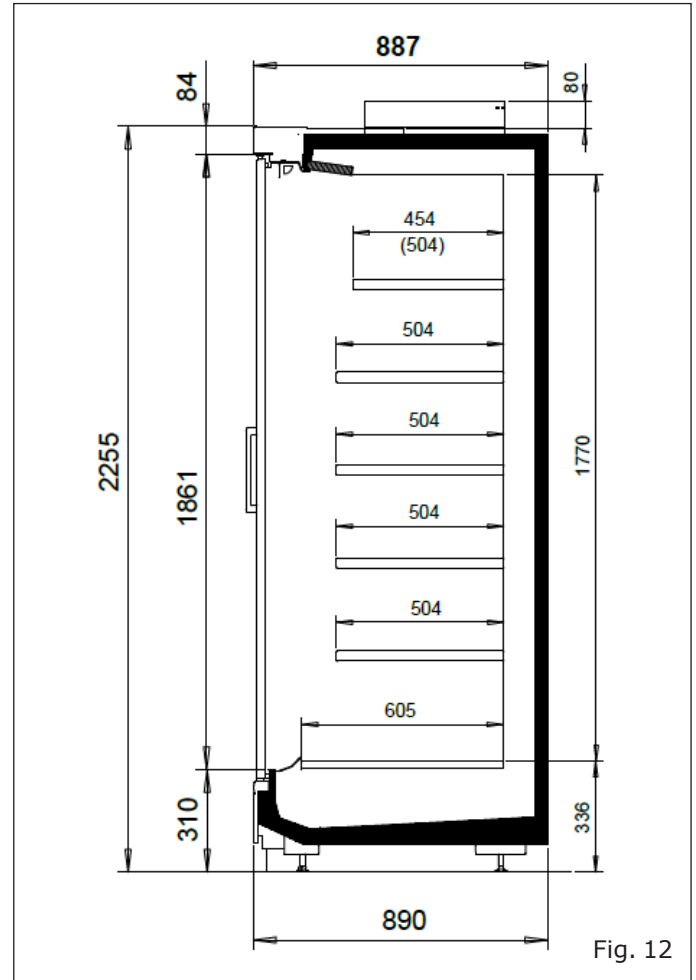
User manual

- EN
- IT
- FR
- DE
- ES
- PT

30-89-206

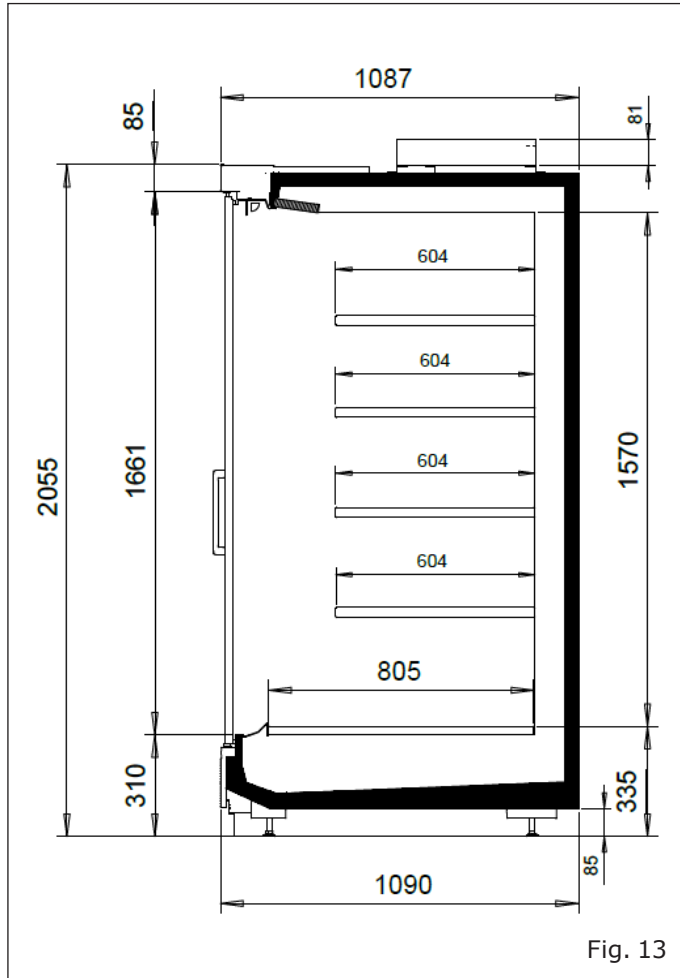


30-89-226

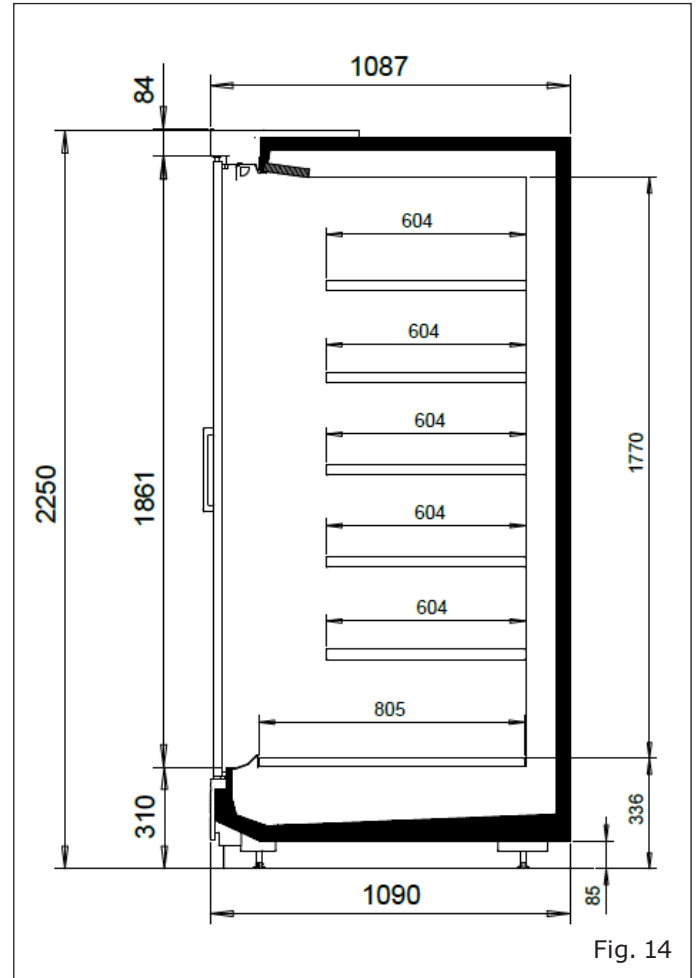


|   |   |   |
|---|---|---|
| Model - Modello - Modèle<br>Modell - Modelo - Modelo                              | <h1>MD5 - MD5 ECO</h1>  |  |
| Manufacturer - Fabbricante - Constructeur<br>Hersteller - Fabricante - Fabricante | <b>Epta Spa</b> - Via Mecenate, 86 - 20138 Milano (MI) ITALIA<br>Tel. 02/55403211 Telefax 02/55401023 | <b>13/29</b>  |

30-109-206



30-109-226



- EN
- IT**
- FR
- DE
- ES
- PT

|   |   |                                    |
|---|---|------------------------------------|
| Model - Modello - Modèle<br>Modell - Modelo - Modelo                              | <b>MD5 - MD5 ECO</b>  | <b>COSTAN</b><br>eptarefrigeration |
| Manufacturer - Fabbricante - Constructeur<br>Hersteller - Fabricante - Fabricante | <b>Epta Spa</b> - Via Mecenate, 86 - 20138 Milano (MI) ITALIA<br>Tel. 02/55403211 Telefax 02/55401023 | <b>14/29</b>                       |

EN

IT


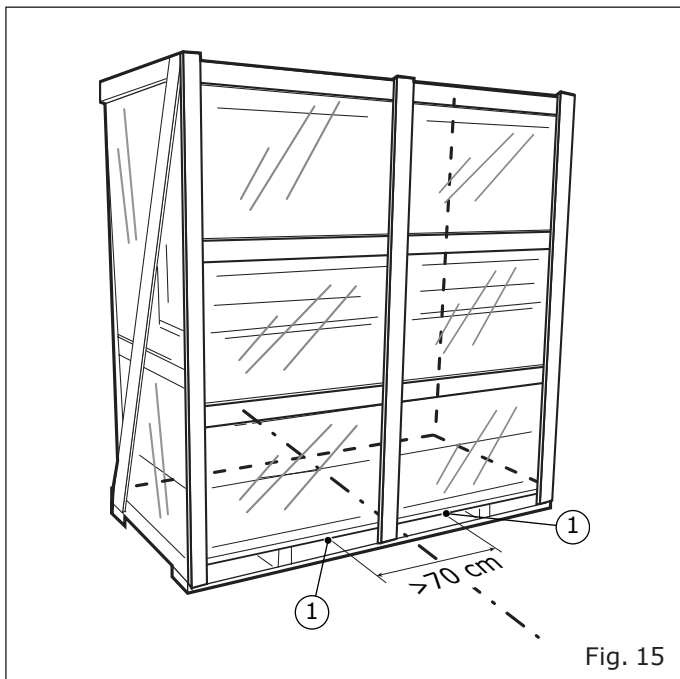
FR

DE

ES

PT

## 4. TRASPORTO DEL BANCO



1. Punti di sollevamento

|   |   |   |
|---|---|---|
| Model - Modello - Modèle<br>Modell - Modelo - Modelo                              | <b>MD5 - MD5 ECO</b>  |  |
| Manufacturer - Fabbricante - Constructeur<br>Hersteller - Fabricante - Fabricante | <b>Epta Spa</b> - Via Mecenate, 86 - 20138 Milano (MI) ITALIA<br>Tel. 02/55403211 Telefax 02/55401023 | <b>15/29</b>  |

**Tab. I****NordicLine MD5/MD5 Eco OPEN**

| Altezza | Profondità | Lunghezza | Peso (kg) | Peso con imballo (kg) |
|---------|------------|-----------|-----------|-----------------------|
| 206     | 79         | 125       | 310       | 330                   |
|         |            | 188       | 350       | 380                   |
|         |            | 250       | 500       | 540                   |
|         |            | 375       | 650       | 690                   |
|         |            | EOL 158   | 330       | 360                   |
|         | 89         | 125       | 310       | 330                   |
|         |            | 188       | 350       | 380                   |
|         |            | 250       | 490       | 540                   |
|         |            | 375       | 650       | 690                   |
|         |            | EOL 158   | 300       | 350                   |
|         |            | EOL 198   | 340       | 390                   |
|         | 109        | EOL 218   | 350       | 410                   |
|         |            | 125       | 310       | 330                   |
|         |            | 188       | 350       | 380                   |
|         |            | 250       | 490       | 540                   |
| 226     | 790        | 375       | 650       | 690                   |
|         |            | EOL 158   | 325       | 360                   |
|         |            | 125       | 305       | 330                   |
|         |            | 188       | 345       | 380                   |
|         |            | 250       | 495       | 540                   |
|         | 890        | 375       | 640       | 690                   |
|         |            | EOL 158   | 325       | 360                   |
|         |            | 125       | 310       | 330                   |
|         |            | 188       | 350       | 380                   |
|         |            | 250       | 490       | 540                   |
|         |            | 375       | 650       | 690                   |
|         |            | EOL 158   | 300       | 350                   |
|         | EOL 198    | 340       | 390       |                       |
|         | 1090       | EOL 218   | 370       | 410                   |
|         |            | 125       | 310       | 330                   |
| 188     |            | 350       | 380       |                       |
| 250     |            | 490       | 540       |                       |
| 375     |            | 660       | 690       |                       |
| EOL 218 | 370        | 410       |           |                       |

|   |   |   |
|---|---|---|
| Model - Modello - Modèle<br>Modell - Modelo - Modelo                              | <b>MD5 - MD5 ECO</b>  |  |
| Manufacturer - Fabbricante - Constructeur<br>Hersteller - Fabricante - Fabricante | <b>Epta Spa</b> - Via Mecenate, 86 - 20138 Milano (MI) ITALIA<br>Tel. 02/55403211 Telefax 02/55401023 | <b>16/29</b>  |

User manual

**NordicLine MD5/MD5 Eco CLOSED**

- EN
- IT**
- FR
- DE
- ES
- PT

| Altezza | Profondità | Lunghezza | Peso (kg) | Peso con imballo (kg) |
|---------|------------|-----------|-----------|-----------------------|
| 206     | 79         | 125       | 330       | 350                   |
|         |            | 188       | 370       | 400                   |
|         |            | 250       | 505       | 570                   |
|         |            | 375       | 565       | 725                   |
|         |            | EOL 158   | 320       | 340                   |
|         | 89         | 125       | 330       | 350                   |
|         |            | 188       | 370       | 400                   |
|         |            | 250       | 540       | 570                   |
|         |            | 375       | 685       | 725                   |
|         |            | EOL 178   | 310       | 360                   |
|         |            | EOL 198   | 360       | 420                   |
|         |            | EOL 218   | 370       | 440                   |
|         | 109        | 125       | 330       | 350                   |
|         |            | 188       | 370       | 400                   |
|         |            | 250       | 540       | 570                   |
| 375     |            | 685       | 725       |                       |
| EOL 218 |            | 375       | 440       |                       |
| 226     | 79         | 125       | 330       | 350                   |
|         |            | 188       | 370       | 400                   |
|         |            | 250       | 540       | 570                   |
|         |            | 375       | 501       | 725                   |
|         |            | EOL 158   | 320       | 340                   |
|         | 89         | 125       | 330       | 350                   |
|         |            | 188       | 370       | 400                   |
|         |            | 250       | 540       | 570                   |
|         |            | 375       | 685       | 725                   |
|         |            | EOL 178   | 305       | 360                   |
|         |            | EOL 198   | 355       | 420                   |
|         |            | EOL 218   | 370       | 440                   |
|         | 109        | 125       | 330       | 350                   |
|         |            | 188       | 370       | 400                   |
|         |            | 250       | 540       | 570                   |
| 375     |            | 685       | 725       |                       |
| EOL 218 |            | 425       | 440       |                       |



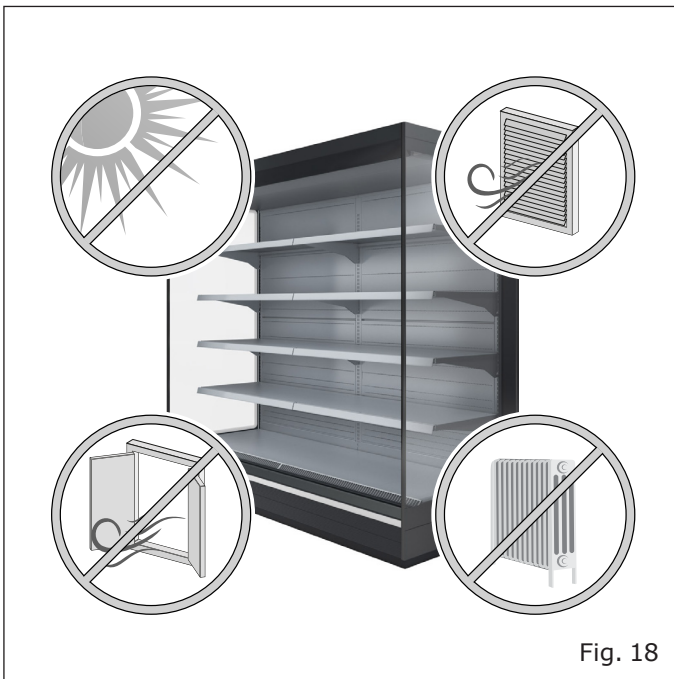
|   |   |                                    |
|---|---|------------------------------------|
| Model - Modello - Modèle<br>Modell - Modelo - Modelo                              | <b>MD5 - MD5 ECO</b>  | <b>COSTAN</b><br>eptarefrigeration |
| Manufacturer - Fabbricante - Constructeur<br>Hersteller - Fabricante - Fabricante | <b>Epta Spa</b> - Via Mecenate, 86 - 20138 Milano (MI) ITALIA<br>Tel. 02/55403211 Telefax 02/55401023 | <b>17/29</b>                       |

## 5. CONDIZIONI AMBIENTALI



Tab. II

| Caratteristiche  |        |
|------------------|--------|
| Tipo di locale   | Chiuso |
| Temperatura      | 25°C   |
| Umidità relativa | 60 %   |
| Illuminazione    | 600 lx |



|   |   |                                    |
|---|---|------------------------------------|
| Model - Modello - Modèle<br>Modell - Modelo - Modelo                              | <b>MD5 - MD5 ECO</b>  | <b>COSTAN</b><br>eptarefrigeration |
| Manufacturer - Fabbricante - Constructeur<br>Hersteller - Fabricante - Fabricante | <b>Epta Spa</b> - Via Mecenate, 86 - 20138 Milano (MI) ITALIA<br>Tel. 02/55403211 Telefax 02/55401023 | <b>18/29</b>                       |

## 6. CARATTERISTICHE TECNICHE



|  |  |
|--|--|
| <p>EPTA REFRIGERATION OY<br/>PL24/Teollisuustie 7 05151 PORVOO <span style="float: right;">①</span></p> <p><span style="float: right;">②</span></p> <p>CFG <span style="float: right;">③</span></p> <p>RFG <span style="float: right;">④</span> <span style="float: right;">⑤</span></p> | <br> |
| <p><b>230V~50Hz Rated power input:</b> <span style="float: right;">⑦</span></p> <p> <span style="margin-right: 20px;">⑧</span> <span style="margin-right: 20px;">⑨</span> <span style="margin-right: 20px;">⑩</span> </p>  |  |
| <div style="border: 1px dashed gray; height: 40px; width: 100%; margin-bottom: 5px;">⑪</div> <div style="border: 1px dashed gray; height: 30px; width: 60%; margin-left: 20px;">⑫</div>  |  |
| <p><b>CLASS 3</b> <span style="float: right;">⑬</span></p> <p><b>MADE IN FINLAND</b> <span style="float: right;">⑭</span></p>  |  |

Fig. 19

1. Data di produzione
2. Modello
3. Hat Code
4. Tipo di refrigerante
5. Massa refrigerante
6. Simbolo refrigerante R290
7. Potenza nominale

8. Potenza di sbrinamento
9. Potenza nominale (plug-in)
10. Sistema di illuminazione
11. Numero di serie
12. Codice a barre
13. Marchi di certificazione
14. Marchio RAEE

|   |   |                                    |
|---|---|------------------------------------|
| Model - Modello - Modèle<br>Modell - Modelo - Modelo                              | <b>MD5 - MD5 ECO</b>  | <b>COSTAN</b><br>eptarefrigeration |
| Manufacturer - Fabbricante - Constructeur<br>Hersteller - Fabricante - Fabricante | <b>Epta Spa</b> - Via Mecenate, 86 - 20138 Milano (MI) ITALIA<br>Tel. 02/55403211 Telefax 02/55401023 | <b>19/29</b>                       |

## 7. USO DEL BANCO

EN

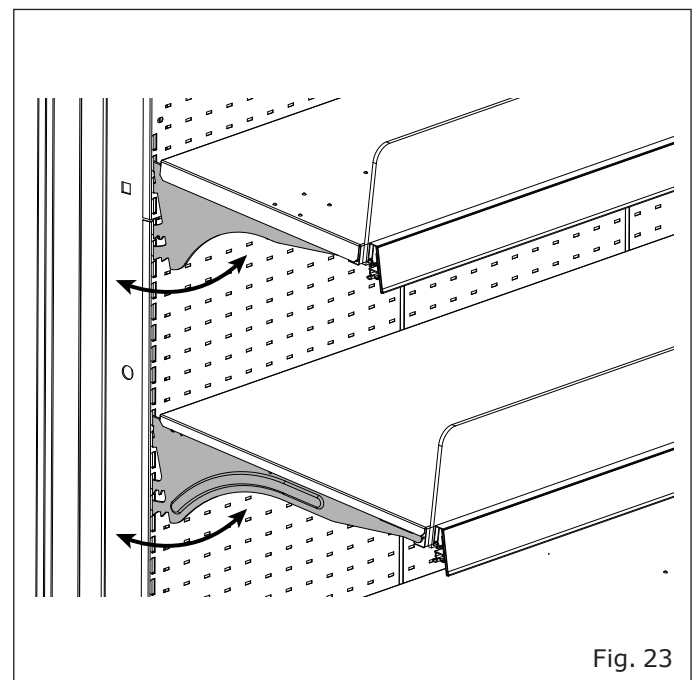
IT

FR

DE

ES

PT



Inclinazione ripiani: 0° - 10° - 20° - 33°

|   |   |   |
|---|---|---|
| Model - Modello - Modèle<br>Modell - Modelo - Modelo                              | <b>MD5 - MD5 ECO</b>  |  |
| Manufacturer - Fabbricante - Constructeur<br>Hersteller - Fabricante - Fabricante | <b>Epta Spa</b> - Via Mecenate, 86 - 20138 Milano (MI) ITALIA<br>Tel. 02/55403211 Telefax 02/55401023 | <b>20/29</b>  |

User manual

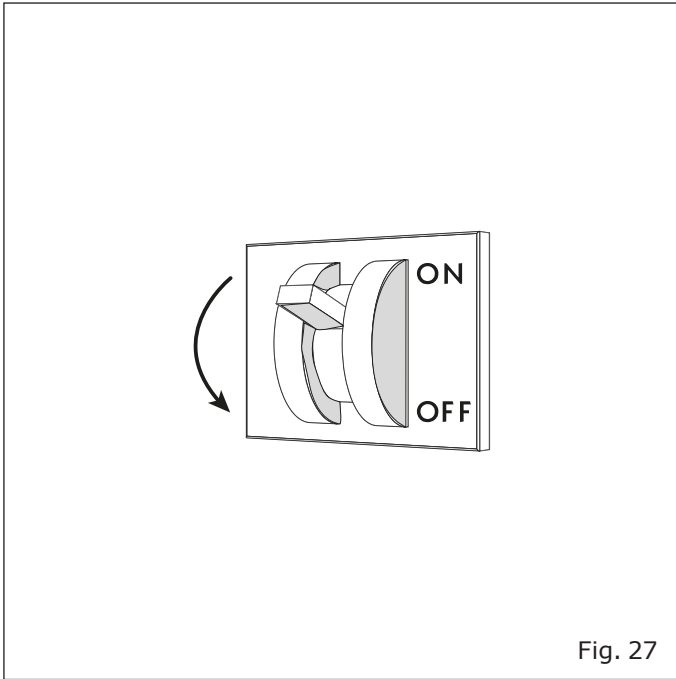
- EN
- IT**
- FR
- DE
- ES
- PT



|   |   |                                    |
|---|---|------------------------------------|
| Model - Modello - Modèle<br>Modell - Modelo - Modelo                              | <b>MD5 - MD5 ECO</b>  | <b>COSTAN</b><br>eptarefrigeration |
| Manufacturer - Fabbricante - Constructeur<br>Hersteller - Fabricante - Fabricante | <b>Epta Spa</b> - Via Mecenate, 86 - 20138 Milano (MI) ITALIA<br>Tel. 02/55403211 Telefax 02/55401023 | <b>21/29</b>                       |

## 8. MANUTENZIONE ORDINARIA

### 8.1 Pulizia del banco



EN

IT

FR

DE

ES

PT

|   |   |   |
|---|---|---|
| Model - Modello - Modèle<br>Modell - Modelo - Modelo                              | <b>MD5 - MD5 ECO</b>  |  |
| Manufacturer - Fabbricante - Constructeur<br>Hersteller - Fabricante - Fabricante | <b>Epta Spa</b> - Via Mecenate, 86 - 20138 Milano (MI) ITALIA<br>Tel. 02/55403211 Telefax 02/55401023 | <b>22/29</b>  |

User manual

## 9. DEFINIZIONE CONFIGURAZIONI RIPIANI

**Tab. III**

| <b>Configurazione ripiani orizzontali</b> |             |                     |                             |
|---|-------------|---------------------|-----------------------------|
| Numero di ripiani                         | Profondità  |                     |                             |
| [-]                                       | 790<br>[mm] | 890<br>[mm]         | 1090<br>[mm]                |
| 1   | 300-350-400 | 300-350-400-450-500 | 300-350-400-450-500-550-600 |
| 2   | 300-350-400 | 300-350-400-450-500 | 300-350-400-450-500-550-600 |
| 3   | 300-350-400 | 300-350-400-450-500 | 300-350-400-450-500-550-600 |
| 4   | 300-350-400 | 300-350-400-450-500 | 300-350-400-450-500-550-600 |
| 5   | 300-350-400 | 300-350-400-450-500 | 300-350-400-450-500-550-600 |
| 6   | 300-350-400 | 300-350-400-450-500 | 300-350-400-450-500-550-600 |
| 7   | 300-350-400 | 300-350-400-450-500 | 300-350-400-450-500-550-600 |

| <b>Configurazione ripiani inclinati a 33°</b> |             |             |              |
|---|-------------|-------------|--------------|
| Numero di ripiani                             | Profondità  |             |              |
| [-]   | 790<br>[mm] | 890<br>[mm] | 1090<br>[mm] |
| 1   | 300-400     | 300-400-500 | 300-400-500  |
| 2   | 300-400     | 300-400-500 | 300-400-500  |
| 3   | 300-400     | 300-400-500 | 300-400-500  |
| 4   | 300-400     | 300-400-500 | 300-400-500  |
| 5   | 300-400     | 300-400-500 | 300-400-500  |
| 6   | 300-400     | 300-400-500 | 300-400-500  |
| 7   | 300-400     | 300-400-500 | 300-400-500  |

|   |   |                                    |
|---|---|------------------------------------|
| Model - Modello - Modèle<br>Modell - Modelo - Modelo                              | <b>MD5 - MD5 ECO</b>  | <b>COSTAN</b><br>eptarefrigeration |
| Manufacturer - Fabbricante - Constructeur<br>Hersteller - Fabricante - Fabricante | <b>Epta Spa</b> - Via Mecenate, 86 - 20138 Milano (MI) ITALIA<br>Tel. 02/55403211 Telefax 02/55401023 | <b>23/29</b>                       |

## 10. INDICAZIONI UTENTE

### 10.1 Descrizione del banco

Questa linea di banchi è adatta alla conservazione ed esposizione di derrate alimentari fresche, preconfezionate, bibite e latticini.

CLASSE DI TEMPERATURA (secondo EN ISO 23953-2):

- NordicLine MD5  
 - Aperto 3M1, 3M2  
 - Chiuso 3M0, 3M1, 3M2  
 NordicLine MD5 Eco  
 - Aperto 3M2  
 - Chiuso 3M1, 3M2

Le caratteristiche generali e le dimensioni sono illustrate nelle figure e nelle sezioni contenute in "Descrizione generale" (da pag. "7" a pag. "13").

Durante le fasi di trasporto e movimentazione, ricezione e immagazzinamento, installazione, caricamento, uso, pulizia e manutenzione, smantellamento, prestare attenzione al rischio di ribaltamento del banco ("Fig. 30").

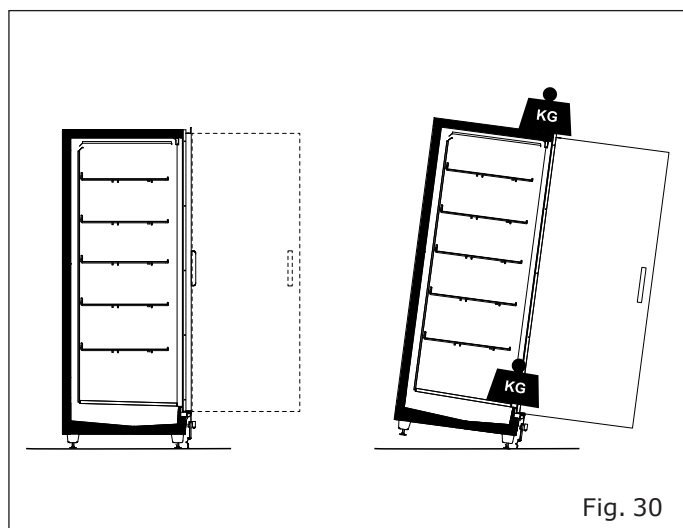


Fig. 30

### 10.2 Trasporto e movimentazione

Il banco è contenuto in uno specifico imballo provvisto di pedana per la movimentazione con carrelli a forca.

Per il trasporto e la movimentazione del banco utilizzare:

- Esclusivamente una pedana apposita o equivalente
- Un carrello elevatore a mano o elettrico adatto al sollevamento del banco, con caratteristiche idonee nel rispetto delle Norme vigenti

I pesi del banco (vuoto e con imballo) e le dimensioni dell'imballo sono riportati in "Trasporto del banco" (tabella "Tab. I" e figure a pag. "14").

Le operazioni di movimentazione devono essere svolte da personale qualificato, in grado di valutare pesi, punti di sollevamento e mezzi più idonei sia per sicurezza che per portata.

### 10.3 Ricezione ed immagazzinamento

Controllare le condizioni dell'imballo prima di prendere in consegna il banco dal trasportatore. Se ci sono danni evidenti nell'imballo:

- Rimuovere l'imballo del banco in presenza del trasportatore.
- Firmare con riserva il documento di consegna

Il costruttore non risponde di eventuali danni dovuti al trasporto o ad un errato stoccaggio del banco.

Il banco deve essere conservato in un luogo riparato da sole ed intemperie, con una temperatura compresa tra -25°C e +55°C e un'umidità relativa dell'aria compresa tra 30% e 95%.

|   |   |   |
|---|---|---|
| Model - Modello - Modèle<br>Modell - Modelo - Modelo                              | <b>MD5 - MD5 ECO</b>  |  |
| Manufacturer - Fabbricante - Constructeur<br>Hersteller - Fabricante - Fabricante | <b>Epta Spa</b> - Via Mecenate, 86 - 20138 Milano (MI) ITALIA<br>Tel. 02/55403211 Telefax 02/55401023 | <b>24/29</b>  |

## 10.4 Installazione e condizioni ambientali

Il banco non è progettato per un'installazione da esterno.

Per un corretto funzionamento del banco, verificare che sia posizionato:

- Su un pavimento livellato ("Fig. 17").
- Lontano da fonti di calore, dalla radiazione diretta del sole, da porte, finestre, ventilatori e bocche di aerazione ("Fig. 18").

Assicurare lo spazio necessario all'uso del banco da parte della clientela.

Le condizioni dell'ambiente in cui porre il banco sono riportate in: "Condizioni ambientali" (tabella "Tab. II", Pag."17").

## 10.5 Collegamento elettrico

A monte del banco deve essere installato un interruttore sezionatore omnipolare. Questo deve avere:

- Distanza minima dei contatti di 3 mm
- Potere di interruzione adeguato

L'interruttore sezionatore deve essere posto in una posizione tale da renderlo facilmente azionabile in situazioni di emergenza (distanza massima di 3 m).

Prima di collegare il banco, accertarsi che la tensione di alimentazione corrisponda ai dati di targa del banco. Per garantire un funzionamento regolare, la variazione massima di tensione deve essere compresa tra +/- 6% del valore nominale.

## 10.6 Caratteristiche tecniche

La targa matricolare riporta i dati tecnici caratteristici del banco. La sua posizione e la tipologia di dati sono riportati in: "Caratteristiche tecniche" ("Fig. 19").

Schemi elettrici, distinte di taratura degli strumenti di controllo, istruzioni di Installazione e copia della Dichiarazione di Conformità sono disponibili sul sito <https://documents.eptarefrigeration.com>.

Il livello di pressione sonora generato dal funzionamento del banco è inferiore a 70 dB(A). Il banco non provoca vibrazioni dannose.

## 10.7 Caricamento del prodotto

Dare tensione al banco per dare inizio al suo ciclo di raffreddamento, agendo sull'interruttore sezionatore generale a parete. Dopo circa 2 ore è possibile caricare il banco.

Il banco è atto a conservare la temperatura della merce e non ad abbatterla; le derrate, quindi, devono essere introdotte al suo interno solo se già raffreddate alle loro rispettive temperature di conservazione. Prodotti che abbiano subito un riscaldamento non devono mai essere introdotti nel banco.

In presenza di vetri frontali sul banco, si consiglia di effettuare il caricamento della merce quando nello spazio di vendita non è presente la clientela.

Nel caricamento della merce, fare in modo che:

- Il carico sia omogeneo per dimensione e qualità della merce stessa
- La merce non ostruisca il corretto flusso d'aria refrigerata ("Fig. 20")
- La merce non superi la linea di carico

Carico massimo ammissibile uniformemente distribuito:

- Sul piano di fondo: 400 kg/m<sup>2</sup>
- Sui ripiani orizzontali: 160 kg/m<sup>2</sup>
- Sui ripiani inclinati: 100 kg/m<sup>2</sup>
- Sul totale dei ripiani: MAX 500 kg per 1250mm di lunghezza



|   |   |                                    |
|---|---|------------------------------------|
| Model - Modello - Modèle<br>Modell - Modelo - Modelo                              | <b>MD5 - MD5 ECO</b>  | <b>COSTAN</b><br>eptarefrigeration |
| Manufacturer - Fabbrikante - Constructeur<br>Hersteller - Fabricante - Fabricante | <b>Epta Spa</b> - Via Mecenate, 86 - 20138 Milano (MI) ITALIA<br>Tel. 02/55403211 Telefax 02/55401023 | <b>25/29</b>                       |

## 10.8 Uso del banco



Per un miglior funzionamento del banco, si raccomanda che le porte non rimangano aperte.

### Configurazione e inclinazione dei ripiani espositivi

Per garantire le prestazioni corrette per le quali il banco è stato concepito, la disposizione dei ripiani all'interno del banco deve rispettare delle precise configurazioni (tabella "Tab. III" a pag. "22").

Variando la posizione di aggancio dei ripiani con i montanti posteriori del banco, sono consentite 4 diverse inclinazioni ("Fig. 23").

## 10.9 Pulizia e manutenzione ordinaria

Si consiglia una buona visibilità nella zona di intervento, eventualmente servendosi di una ulteriore fonte di illuminazione.

### Pulizia del banco

Utilizzare esclusivamente acqua a temperatura massima di 65°C e sapone o detergente neutro di uso domestico diluito in acqua.

Non utilizzare assolutamente:

- Spugne abrasive
- Prodotti infiammabili o abrasivi come alcool, acetone o solventi
- Detergenti che contengono tensioattivi non ionici, limone o aceto (acido acetico)



Non lavare o pulire con acqua o liquidi la parte superiore del banco.

Pulire **UNA VOLTA A SETTIMANA** tutte le parti esterne del banco.

Pulire **UNA VOLTA AL MESE** tutte le parti interne del banco, seguendo le istruzioni sotto riportate:

- Togliere la tensione elettrica al banco tramite l'interruttore sezionatore generale a parete ("Fig. 27").
- Svuotare il banco, stoccando la merce in celle o refrigeratori atti a mantenerne la temperatura di conservazione.
- Attendere che l'interno del banco abbia raggiunto la temperatura ambiente e procedere alla pulizia
- Dopo aver controllato attentamente che l'interno del banco sia completamente asciutto, rimettere in funzione l'apparecchio ridando tensione al banco.
- Dopo circa un paio d'ore caricare nuovamente la merce.

|   |   |   |
|---|---|---|
| Model - Modello - Modèle<br>Modell - Modelo - Modelo                              | <b>MD5 - MD5 ECO</b>  |  |
| Manufacturer - Fabbricante - Constructeur<br>Hersteller - Fabricante - Fabricante | <b>Epta Spa</b> - Via Mecenate, 86 - 20138 Milano (MI) ITALIA<br>Tel. 02/55403211 Telefax 02/55401023 | <b>26/29</b>  |

## User manual

EN  
IT  
FR  
DE  
ES  
PT

Quando si mette fuori servizio il banco, scollegare l'alimentazione e seguire i passaggi precedenti, lasciando gli sportelli aperti (se presenti) per evitare cattivi odori.

Procedere **OGNI TRE MESI** allo sbrinamento del banco per permettere lo scioglimento del ghiaccio che si può essere formato sulle alette dell'evaporatore impedendone il corretto funzionamento. La durata e il numero di sbrinamenti sono regolati direttamente in fabbrica. Eventuali regolazioni sono riservate esclusivamente al servizio tecnico di assistenza. L'acqua di sbrinamento viene raccolta da un apposito scarico. Verificare periodicamente che l'acqua di sbrinamento defluisca normalmente. Se così non fosse intervenire mediante una sonda flessibile non appuntita.

Agire come indicato per la pulizia **MENSILE** delle parti interne, ma in questo caso si dovrà prevedere un tempo di attesa più lungo per permettere il completo scioglimento del ghiaccio.

## 10.10 Situazioni di emergenza

### Il banco non parte o si arresta:

- Verificare che non vi sia una situazione di blackout elettrico.
- Controllare che l'interruttore generale a parete sia acceso.
- Controllare che la spina del banco sia inserita nella presa di corrente.

Se l'interruzione elettrica non dipende da questi motivi, rivolgersi al più vicino centro di assistenza autorizzato e procedere allo svuotamento completo ed allo stoccaggio immediato del prodotto in celle o refrigeratori atti a mantenerne la temperatura di conservazione.

### Il banco non raffredda a sufficienza:

- Controllare che il caricamento del banco sia corretto.
- Sbrinare il banco per poi riprendere il funzionamento normale, se questa operazione non viene effettuata da più di tre mesi.
- Controllare che il banco non sia vicino a fonti di calore o correnti d'aria.
- Verificare le condizioni ambientali riportate in "Condizioni ambientali" ("Tab. II").
- Controllare, tramite una livella, la planarità del banco.

Se il mancato raffreddamento persiste, rivolgersi al più vicino centro di assistenza autorizzato.

|   |   |                                    |
|---|---|------------------------------------|
| Model - Modello - Modèle<br>Modell - Modelo - Modelo                              | <b>MD5 - MD5 ECO</b>  | <b>COSTAN</b><br>eptarefrigeration |
| Manufacturer - Fabbrikante - Constructeur<br>Hersteller - Fabricante - Fabricante | <b>Epta Spa</b> - Via Mecenate, 86 - 20138 Milano (MI) ITALIA<br>Tel. 02/55403211 Telefax 02/55401023 | <b>27/29</b>                       |

**Il banco è rumoroso:**

- Controllare che viti e bulloni siano perfettamente chiusi.
- Controllare, tramite una livella, la planarità del banco.

Se l'inconveniente persiste, rivolgersi al più vicino centro di assistenza autorizzato.

**10.11 Assistenza tecnica**

Qualora si rendesse necessario l'intervento del personale tecnico di assistenza, contattare immediatamente il fornitore presso il quale è stato acquistato il banco.

Qualora vi fosse la necessità di usare pezzi di ricambio fare sempre riferimento al servizio tecnico di assistenza: chiedere ed accertarsi che vengano utilizzati ricambi originali.

**10.12 Smantellamento ed eliminazione**

In conformità alle norme per lo smantellamento dei rifiuti vigenti nei singoli Paesi e per il rispetto dell'ambiente in cui viviamo, vi preghiamo di dividere le parti del banco in modo da poterle smaltire separatamente o eventualmente recuperarle opportunamente.

Tutte le parti componenti il banco non sono assimilabili ai rifiuti solidi urbani fatta eccezione per le parti metalliche che comunque non figurano tra i rifiuti speciali per la maggior parte dei Paesi Europei.



Il sistema di refrigerazione è ad alta pressione. Contattare personale esperto prima della rottamazione.

I componenti del circuito di refrigerazione non devono essere tagliati e/o separati prima che venga scaricato il circuito, con recupero del gas refrigerante da parte di personale qualificato.

EN

IT

FR

DE

ES

PT

|   |   |                                    |
|---|---|------------------------------------|
| Model - Modello - Modèle<br>Modell - Modelo - Modelo                              | <b>MD5 - MD5 ECO</b>  | <b>COSTAN</b><br>eptarefrigeration |
| Manufacturer - Fabbrikante - Constructeur<br>Hersteller - Fabricante - Fabricante | <b>Epta Spa</b> - Via Mecenate, 86 - 20138 Milano (MI) ITALIA<br>Tel. 02/55403211 Telefax 02/55401023 | <b>28/29</b>                       |

## 11. AVVERTENZE GENERALI INTEGRATIVE

### Istruzioni per la corretta installazione e manutenzione

Le istruzioni di uso e manutenzione si trovano nel Manuale Utente disponibile nel sito: [www.eptarefrigeration.com](http://www.eptarefrigeration.com).

Le istruzioni di installazione dedicate al personale esperto sono disponibili:

- Presso la rete di assistenza
- In alcune categorie di prodotto in forma cartacea consegnato insieme al prodotto

### Servizi professionali di riparazione

I servizi sono erogati dalla nostra rete di assistenza consultabile nell'area contatti all'indirizzo web [www.eptarefrigeration.com](http://www.eptarefrigeration.com).

### Parti di ricambio

Le parti di ricambio e le informazioni per la riparazione dell'apparecchio sono disponibili per almeno 8 anni dopo che il prodotto viene dichiarato fuori produzione al seguente indirizzo web: [www.epta-service.com/service](http://www.epta-service.com/service).

Le credenziali di accesso sono fornite su richiesta da inviare via mail a: [servicesupport@eptarefrigeration.com](mailto:servicesupport@eptarefrigeration.com).

### Pulizia del condensatore ad aria

Le apparecchiature a gruppo incorporato con condensazione ad aria mantengono la loro efficienza solo se la pulizia del condensatore è eseguita nei modi e nei tempi indicati nel manuale di uso e manutenzione.

### Informazione importante sugli sprechi alimentari

Si raccomanda di seguire attentamente le istruzioni di conservazione riportate nelle confezioni dei prodotti e le indicazioni fornite dai produttori di alimenti.

Pertanto, le impostazioni di temperatura devono essere adeguate alle caratteristiche di conservazione dei prodotti alimentari coerentemente con le indicazioni riportate nella nostra documentazione tecnica.

Utilizzi non corretti possono causare un deperimento.

### Condizioni ambientali


Il presente apparecchio è destinato a funzionare in ambienti in cui la temperatura e l'umidità rientrano nei limiti previsti nel Manuale di uso e manutenzione.

### Istruzioni per il disassemblaggio

Per il disassemblaggio occorre rivolgersi ad operatori professionali.

Il gruppo Epta, da sempre animato da una particolare attenzione per l'ambiente, mette a disposizione degli utenti i manuali di smantellamento e trattamento dei rifiuti, scaricabili di seguito.

- Accedere al sito [www.costan.com](http://www.costan.com)



- Accedere alla sezione **area tecnica** del banco.

### Altre informazioni

Per ulteriori e più dettagliate informazioni si prega di fare riferimento a [www.eptarefrigeration.com](http://www.eptarefrigeration.com) ed a EPREL a cui si accede attraverso il QR code qui o nell'etichetta energetica del prodotto.



|   |   |                                    |
|---|---|------------------------------------|
| Model - Modello - Modèle<br>Modell - Modelo - Modelo                              | <b>MD5 - MD5 ECO</b>  | <b>COSTAN</b><br>eptarefrigeration |
| Manufacturer - Fabbricante - Constructeur<br>Hersteller - Fabricante - Fabricante | <b>Epta Spa</b> - Via Mecenate, 86 - 20138 Milano (MI) ITALIA<br>Tel. 02/55403211 Telefax 02/55401023 | <b>29/29</b>                       |

## Limiti di applicazione



Questo banco è progettato per l'utilizzo, il trasporto e l'immagazzinamento fino ad un'altitudine massima di 2000 m sul livello del mare.

### Immagazzinamento:

- Temperatura compresa tra 15°C e 50°C
- Umidità relativa compresa tra 20% e 90%
- Tempo massimo 6 mesi

### Trasporto:

- Temperatura compresa tra 20°C e 70°C
- Umidità relativa compresa tra 20% e 90%
- Tempo massimo 2 mesi

### Installazione:

- Temperatura compresa tra 0°C e 40°C
- Umidità relativa compresa tra 20% e 90%
- Tempo massimo 2 mesi

### Utilizzo:

Le prestazioni del banco non sono garantite al di fuori del suo normale utilizzo.

È garantita la sua integrità e sicurezza entro i seguenti limiti per condizioni temporanee.

### Ambiente all'esterno del banco:

- Da classe 1 (16°C / 80%rh) a classe 4 (30°C / 55%rh) o classe 6 (27°C / 70%rh)

Ambiente interno al banco (condizioni per la sicurezza elettrica):

### Banco a temperatura positiva

- Temperatura compresa tra -10°C e +10°C
- Umidità relativa compresa tra 70% e 100%
- Tempo massimo 10 anni



Durante il funzionamento delle resistenze si potrebbero registrare localmente delle temperature superiori ai suddetti limiti, comunque nel rispetto delle condizioni di sicurezza.

|   |   |                                    |
|---|---|------------------------------------|
| Model - Modello - Modèle<br>Modell - Modelo - Modelo                              | <b>MD5 - MD5 ECO</b>  | <b>COSTAN</b><br>eptarefrigeration |
| Manufacturer - Fabbricante - Constructeur<br>Hersteller - Fabricante - Fabricante | <b>Epta Spa</b> - Via Mecenate, 86 - 20138 Milano (MI) ITALIA<br>Tel. 02/55403211 Telefax 02/55401023 | <b>2/29</b>                        |

## User manual

### TABLE DES MATIÈRES

|           |   |           |
|-----------|---|-----------|
| <b>EN</b> | <b>1. Introduction</b>                                  | <b>3</b>  |
| <b>IT</b> | <b>2. Avvertimenti di sicurezza</b>                     | <b>4</b>  |
| <b>FR</b> | 2.1 Avertissements généraux                             | 4         |
| <b>DE</b> | 2.2 Avertissements pour l'entretien du meuble réfrigéré | 5         |
| <b>ES</b> | 2.3 Avertissements électriques                          | 6         |
| <b>PT</b> | 2.4 Interdições   | 6         |
|           | <b>3. Description générale</b>                          | <b>7</b>  |
|           | 3.1 Vues en coupe                                       | 8         |
|           | <b>4. Transport du meuble réfrigéré</b>                 | <b>14</b> |
|           | <b>5. Conditions ambiantes</b>                          | <b>17</b> |
|           | <b>6. Caractéristiques techniques</b>                   | <b>18</b> |
|           | <b>7. Utilisation du meuble réfrigéré</b>               | <b>19</b> |
|           | <b>8. Entretien ordinaire</b>                           | <b>21</b> |
|           | 8.1 Nettoyage du meuble réfrigéré                       | 21        |
|           | <b>9. Définition configuration etageres</b>             | <b>22</b> |
|           | <b>10. Indications utilisateur</b>                      | <b>23</b> |
|           | 10.1 Descriptions du meuble réfrigéré                   | 23        |
|           | 10.2 Transport et déplacement                           | 23        |
|           | 10.3 Réception et stockage                              | 23        |
|           | 10.4 Installation et conditions ambiantes               | 24        |
|           | 10.5 Connexion électrique                               | 24        |
|           | 10.6 Caractéristiques techniques                        | 24        |
|           | 10.7 Chargement du produit                              | 24        |
|           | 10.8 Utilisation du meuble réfrigéré                    | 25        |
|           | 10.9 Nettoyage et entretien ordinaire                   | 25        |
|           | 10.10 Situations d'urgence                              | 26        |
|           | 10.11 Service après-vente                               | 27        |
|           | 10.12 Démantèlement et élimination                      | 27        |
|           | <b>11. Avvertimenti generali supplementari</b>          | <b>28</b> |

### SYMBOLIQUE UTILISÉE



Symbole d'interdiction: interdiction d'effectuer certaines opérations.



Symbole d'attention: normes anti-accident pour l'opérateur.



Symbole d'avertissement: risque d'endommager le meuble réfrigéré et/ou ses composants.



Symbole de remarque: fourniture d'informations utiles.

|   |   |                                    |
|---|---|------------------------------------|
| Model - Modello - Modèle<br>Modell - Modelo - Modelo                              | <b>MD5 - MD5 ECO</b>  | <b>COSTAN</b><br>eptarefrigeration |
| Manufacturer - Fabbricante - Constructeur<br>Hersteller - Fabricante - Fabricante | <b>Epta Spa</b> - Via Mecenate, 86 - 20138 Milano (MI) ITALIA<br>Tel. 02/55403211 Telefax 02/55401023 | <b>3/29</b>                        |

## 1. INTRODUCTION

Veillez lire attentivement ce manuel et le conserver avec le meuble réfrigéré.

Le constructeur décline toute responsabilité pour tout préjudice causé aux personnes ou aux biens, dû au non-respect des consignes indiquées dans ce manuel.



Ce manuel fournit les informations considérées comme nécessaires pour une utilisation correcte et un bon fonctionnement du meuble réfrigéré.

Il contient les descriptions et les informations suivantes:

- une description fonctionnelle du meuble réfrigéré et de chacune de ses parties
- des informations concernant la sécurité du meuble réfrigéré et les règles anti-accident auxquelles se conformer
- une utilisation correcte du meuble réfrigéré
- un bon entretien ordinaire et programmé, y compris les opérations de nettoyage

Informations non contenues dans ce manuel:

- Instructions d'installation

Pour une installation correcte du meuble réfrigéré, veuillez faire référence aux documents suivants:

- Manuel technique
- Instructions de référence rapides

Ête de gondole

- **OPÉRATEUR QUALIFIÉ** personne qualifiée, instruite pour effectuer le fonctionnement, le réglage, le nettoyage et l'entretien ordinaire du meuble réfrigéré
- **TECHNICIEN SPÉCIALISÉ** formé et autorisé par l'organisme indiqué dans le contrat (constructeur/concessionnaire/distributeur) à effectuer: l'installation, l'entretien exceptionnel, la réparation, le remplacement et la révision du meuble réfrigéré

Ces instructions sont aussi disponibles sur : [www.eptarefrigeration.com](http://www.eptarefrigeration.com).

**En ce qui concerne les réglementations et les certifications du meuble réfrigéré, veuillez faire référence à la déclaration de conformité.**

**Conservez toujours le livret d'instructions et en cas de vente.**

|   |   |                                    |
|---|---|------------------------------------|
| Model - Modello - Modèle<br>Modell - Modelo - Modelo                              | <b>MD5 - MD5 ECO</b>  | <b>COSTAN</b><br>eptarefrigeration |
| Manufacturer - Fabbricante - Constructeur<br>Hersteller - Fabricante - Fabricante | <b>Epta Spa</b> - Via Mecenate, 86 - 20138 Milano (MI) ITALIA<br>Tel. 02/55403211 Telefax 02/55401023 | <b>4/29</b>                        |

## 2. AVERTISSEMENTS DE SÉCURITÉ

### 2.1 Avertissements généraux



Le constructeur décline toute responsabilité pour tout préjudice corporel ou matériel dû à un manque d'observation des avertissements contenus dans ce manuel. Toute personne utilisant ce meuble réfrigéré doit impérativement avoir lu le manuel de l'utilisateur.



L'employeur doit instruire ses personnels sur les risques d'accident, les dispositifs prévus pour la sécurité des personnels, les risques d'émissions sonores et les règles générales de prévention des accidents requises par la réglementation en vigueur.



Le meuble réfrigéré doit être utilisé par des adultes possédant les connaissances nécessaires et dont les capacités physiques, sensorielles ou mentales ne sont pas diminuées. Le meuble réfrigéré n'est pas destiné à être utilisé par des mineurs (en particulier de 0 à 3 ans). Il est de la responsabilité des adultes de surveiller les enfants afin qu'ils ne jouent pas avec le meuble réfrigéré.



Tout autre usage non explicitement indiqué dans ce manuel doit être considéré comme dangereux, et le constructeur ne pourra être tenu pour responsable d'éventuels dommages dérivant d'une utilisation impropre, erronée et non raisonnable.



Le meuble réfrigéré doit être utilisé par des personnels munis des équipements de protection individuelle appropriés.



Le port de gants de travail est obligatoire.



Ne pas laisser le meuble réfrigéré exposé aux agents atmosphériques.



Ne pas utiliser des jets d'eau directs ou indirects sur le meuble réfrigéré.



Ne pas toucher le meuble réfrigéré avec les mains ou les pieds mouillés ou humides, ne pas utiliser le meuble réfrigéré les pieds nus.




Le retrait de protections ou de panneaux requérant l'utilisation d'outils doit exclusivement être effectué par des personnels qualifiés.





Pour le montage d'accessoires dédiés, en option, veuillez vous adresser au service après-vente agréé le plus proche.





|   |   |   |
|---|---|---|
| Model - Modello - Modèle<br>Modell - Modelo - Modelo                              | <b>MD5 - MD5 ECO</b>  | <b>COSTAN</b><br><small>eptarefrigeration</small> |
| Manufacturer - Fabbricante - Constructeur<br>Hersteller - Fabricante - Fabricante | <b>Epta Spa</b> - Via Mecenate, 86 - 20138 Milano (MI) ITALIA<br>Tel. 02/55403211 Telefax 02/55401023 | <b>5/29</b>                                       |


 Toute intervention doit exclusivement être effectuée par des personnels qualifiés. Dans tous les cas, avant toute intervention, couper impérativement l'alimentation électrique du meuble.


 Instruire toute personne utilisant le meuble sur la position de l'interrupteur-sectionneur.


 Le réglage du thermostat est réservé au personnel technique du service après-vente.


 Faire attention aux parties chaudes ou en mouvement marquées du symbole approprié.


 En cas d'incendie, ne pas utiliser de l'eau pour éteindre les flammes, mais exclusivement des extincteurs à sec.


 Ne pas endommager le circuit réfrigérant.

 Éviter les flammes ou les étincelles à l'intérieur de l'appareil.


 Veillez à ce que les fentes d'aération du caisson de l'appareil soient toujours bien dégagées.


 Ne pas utiliser d'appareils électriques à l'intérieur des compartiments de l'appareil pour la conservation des aliments congelés, si ceux-ci ne sont pas du type préconisé par le constructeur.


 Ne pas conserver de substances explosives ou dangereuses, telles que des récipients sous pression contenant du gaz propulseur inflammable, à l'intérieur de cet appareil.


 Ne placez pas de contenants de liquide et ne versez pas de liquide sur le comptoir.

## 2.2 Avertissements pour l'entretien du meuble réfrigéré

 Les opérations d'entretien sont exclusivement réservées aux personnels autorisés.

 L'accès aux parties électriques et/ou aux parties nécessitant l'utilisation d'outils est réservé aux techniciens spécialisés.

 Avant toute opération d'entretien ou de nettoyage réservée à l'utilisateur, couper la tension au meuble en intervenant sur l'interrupteur-sectionneur général mural.

 Faire attention aux parties chaudes ou en mouvement marquées du symbole approprié.

 Le port de gants de travail est obligatoire.

EN

IT

FR

DE

ES

PT

|   |   |                                    |
|---|---|------------------------------------|
| Model - Modello - Modèle<br>Modell - Modelo - Modelo                              | <b>MD5 - MD5 ECO</b>  | <b>COSTAN</b><br>eptarefrigeration |
| Manufacturer - Fabbricante - Constructeur<br>Hersteller - Fabricante - Fabricante | <b>Epta Spa</b> - Via Mecenate, 86 - 20138 Milano (MI) ITALIA<br>Tel. 02/55403211 Telefax 02/55401023 | <b>6/29</b>                        |

## User manual

### 2.3 Avertissements électriques



S'assurer que la tension d'alimentation correspond aux caractéristiques de plaque du meuble.



L'installation électrique doit être effectuée dans les règles de l'art par des techniciens spécialisés.



Le retrait du couvercle du tableau électrique est réservé aux techniciens spécialisés.



Conformément aux règles d'installation, le réseau d'alimentation doit comporter un dispositif de déconnexion omnipolaire, assurant la déconnexion complète du secteur dans les conditions de surtension de catégorie III.



L'installation du meuble réfrigéré doit être effectuée conformément aux instructions du constructeur, par des personnels professionnellement qualifiés et dans le respect des normes sur les installations électriques en vigueur dans chaque pays.



Toute installation erronée du meuble réfrigéré risque de causer des préjudices aux personnes, aux animaux ou aux biens par rapport auxquels le constructeur décline toute responsabilité.



Si le cordon d'alimentation est endommagé, il doit être remplacé par du personnel de service autorisé. N'essayez pas de réparer le câble.



Ne pas alimenter le meuble s'il est endommagé. En cas de doute, contactez le service après-vente ou votre revendeur.

### 2.4 Interdictions



Il est interdit d'utiliser des dispositifs autres que ceux fournis par le constructeur dans le meuble réfrigéré, pour accélérer le dégivrage.



Il est interdit aux personnels non spécialisés de retirer le couvercle du tableau électrique ou d'ouvrir des panneaux nécessitant l'utilisation d'outils.



Il est interdit d'utiliser le meuble réfrigéré pour conserver et/ou exposer des substances explosives, inflammables ou corrosives, telles par exemple des bombes aérosol contenant un gaz propulseur inflammable.



Il est interdit d'utiliser le meuble réfrigéré pour conserver et/ou exposer des produits pharmaceutiques.



En cas de produits **NON EMBALLÉS OU CONSERVÉS À BASSE TEMPÉRATURE**, il est interdit d'utiliser le meuble réfrigéré pour conserver et/ou exposer des bouteilles et des emballages en verre.



Il est interdit d'installer le meuble réfrigéré dans un environnement contenant des substances gazeuses explosives.



Il est interdit de retirer la plaque du matricule du meuble réfrigéré.



Il est interdit de monter sur le comptoir ou sur le pare-chocs du comptoir.



Il est interdit de remplacer des composants et/ou de modifier le meuble réfrigéré hors des spécifications prévues par le constructeur, ainsi que de remplacer des pièces de rechange d'origine par d'autres non homologuées par le constructeur, sous peine d'invalider la garantie.

|   |   |                                    |
|---|---|------------------------------------|
| Model - Modello - Modèle<br>Modell - Modelo - Modelo                              | <b>MD5 - MD5 ECO</b>  | <b>COSTAN</b><br>eptarefrigeration |
| Manufacturer - Fabbricante - Constructeur<br>Hersteller - Fabricante - Fabricante | <b>Epta Spa</b> - Via Mecenate, 86 - 20138 Milano (MI) ITALIA<br>Tel. 02/55403211 Telefax 02/55401023 | <b>7/29</b>                        |

### 3. DESCRIPTION GÉNÉRALE

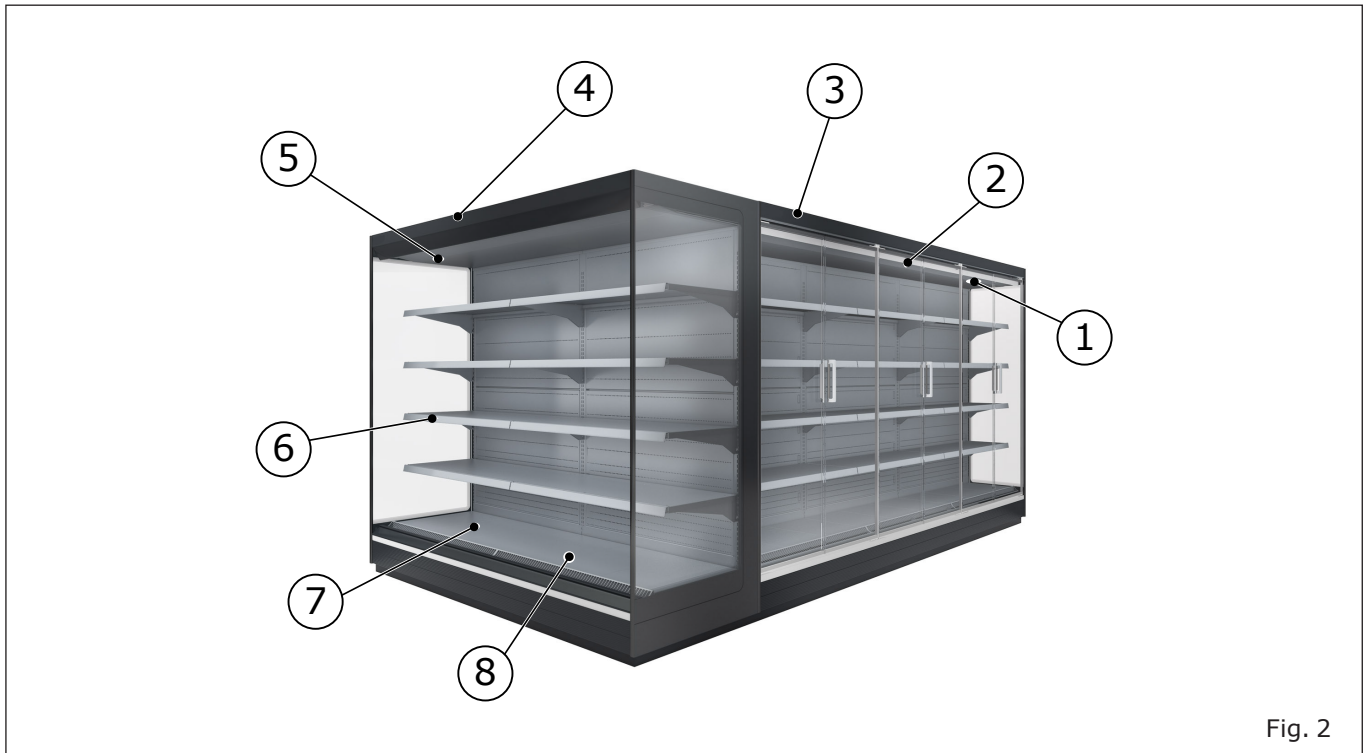


Fig. 2

1. *Plaque des caractéristiques*
2. *Éclairage*
3. *Contrôleur afficheur à distance (optionnel)*
4. *Boîte électrique*
5. *Thermomètre (option)*
6. *Etagères*
7. *Plateaux de fond*
8. *Zone évaporateur et ventilateur*

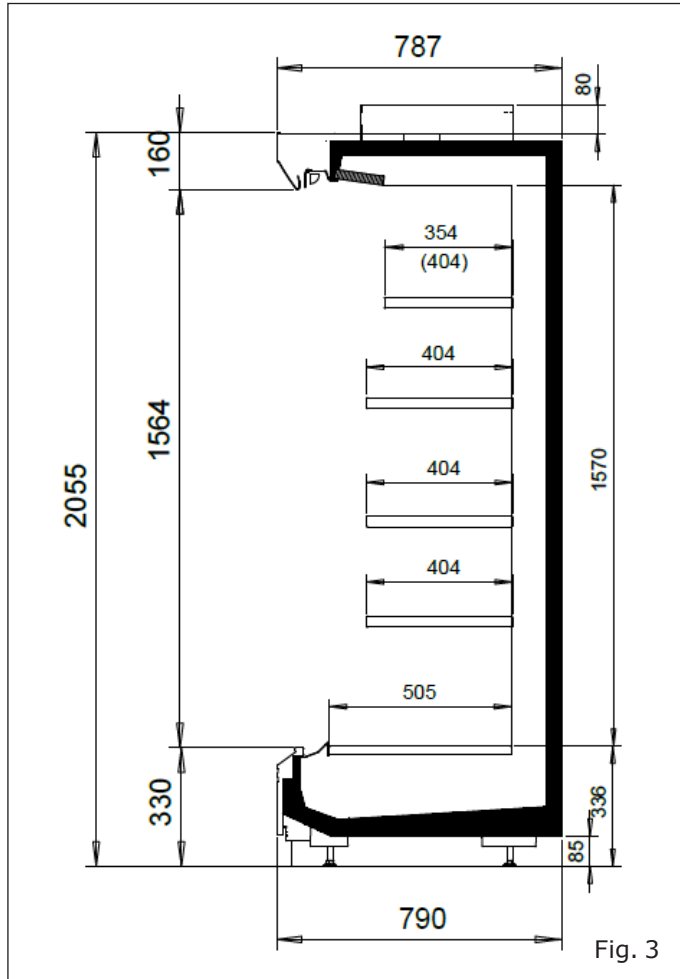
|   |   |   |
|---|---|---|
| Model - Modello - Modèle<br>Modell - Modelo - Modelo                              | <b>MD5 - MD5 ECO</b>  |  |
| Manufacturer - Fabbricante - Constructeur<br>Hersteller - Fabricante - Fabricante | <b>Epta Spa</b> - Via Mecenate, 86 - 20138 Milano (MI) ITALIA<br>Tel. 02/55403211 Telefax 02/55401023 | <b>8/29</b>   |

User manual

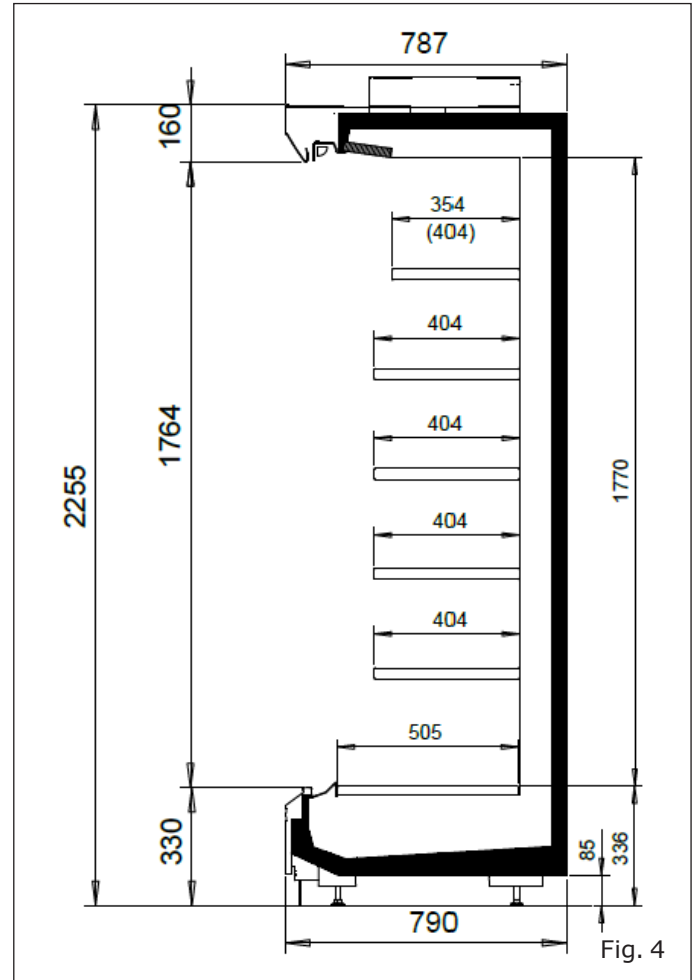
### 3.1 Vues en coupe

#### NordicLine MD5/MD5 Eco OPEN

30-79-206

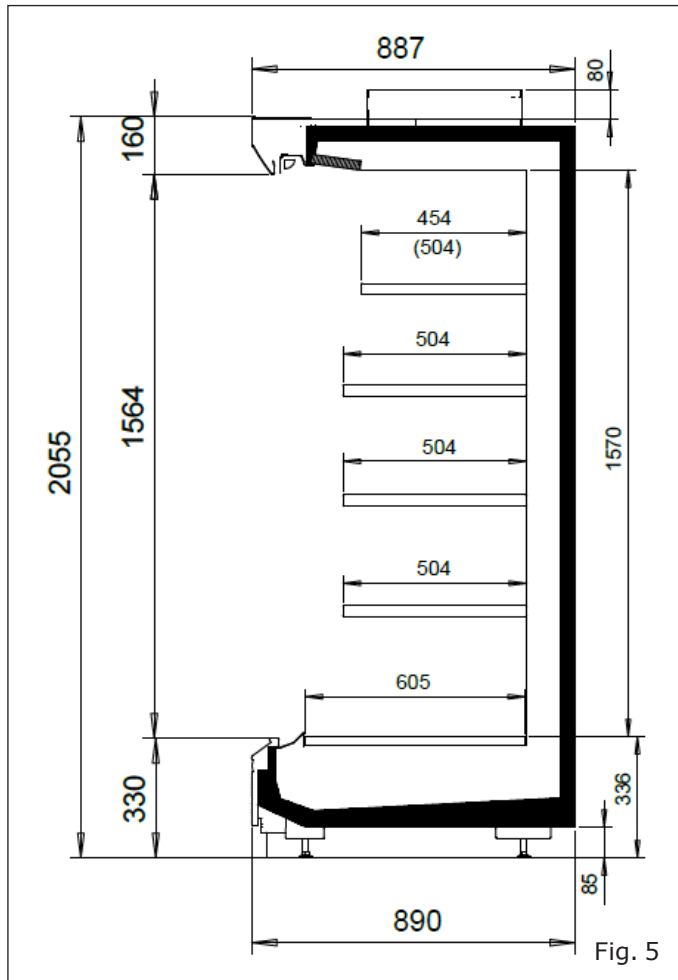


30-79-226

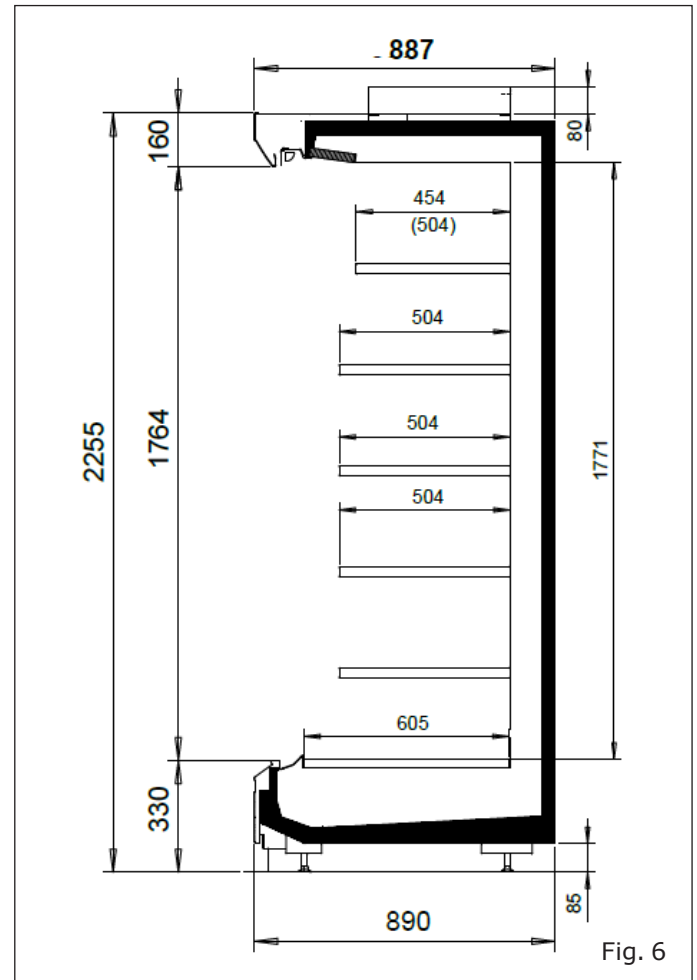


|   |   |   |
|---|---|---|
| Model - Modello - Modèle<br>Modell - Modelo - Modelo                              | <h1>MD5 - MD5 ECO</h1>  |  |
| Manufacturer - Fabbricante - Constructeur<br>Hersteller - Fabricante - Fabricante | <b>Epta Spa</b> - Via Mecenate, 86 - 20138 Milano (MI) ITALIA<br>Tel. 02/55403211 Telefax 02/55401023 | <b>9/29</b>   |

30-89-206



30-89-226



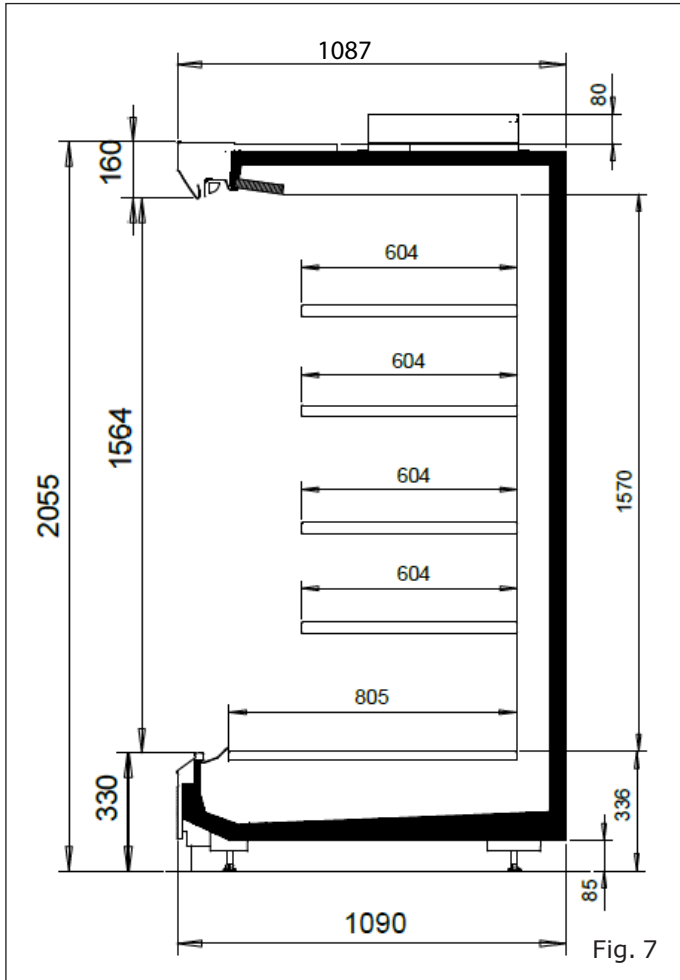
- EN
- IT
- FR**
- DE
- ES
- PT

|   |   |   |
|---|---|---|
| Model - Modello - Modèle<br>Modell - Modelo - Modelo                              | <h1>MD5 - MD5 ECO</h1>  |  |
| Manufacturer - Fabbricante - Constructeur<br>Hersteller - Fabricante - Fabricante | <b>Epta Spa</b> - Via Mecenate, 86 - 20138 Milano (MI) ITALIA<br>Tel. 02/55403211 Telefax 02/55401023 | <b>10/29</b>  |

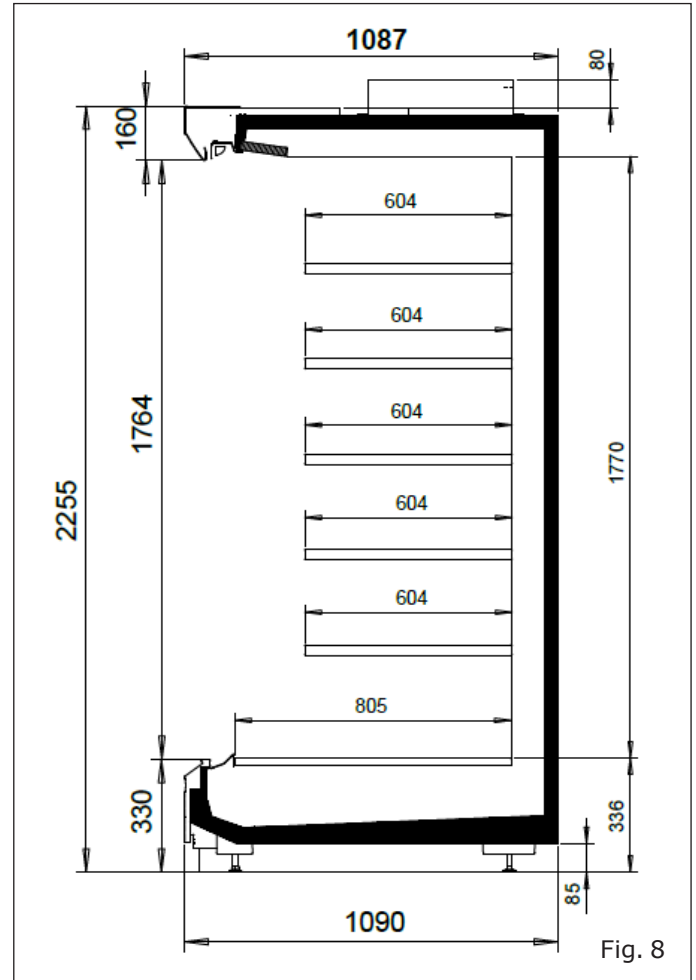
User manual

- EN
- IT
- FR
- DE
- ES
- PT

30-109-206



30-109-226



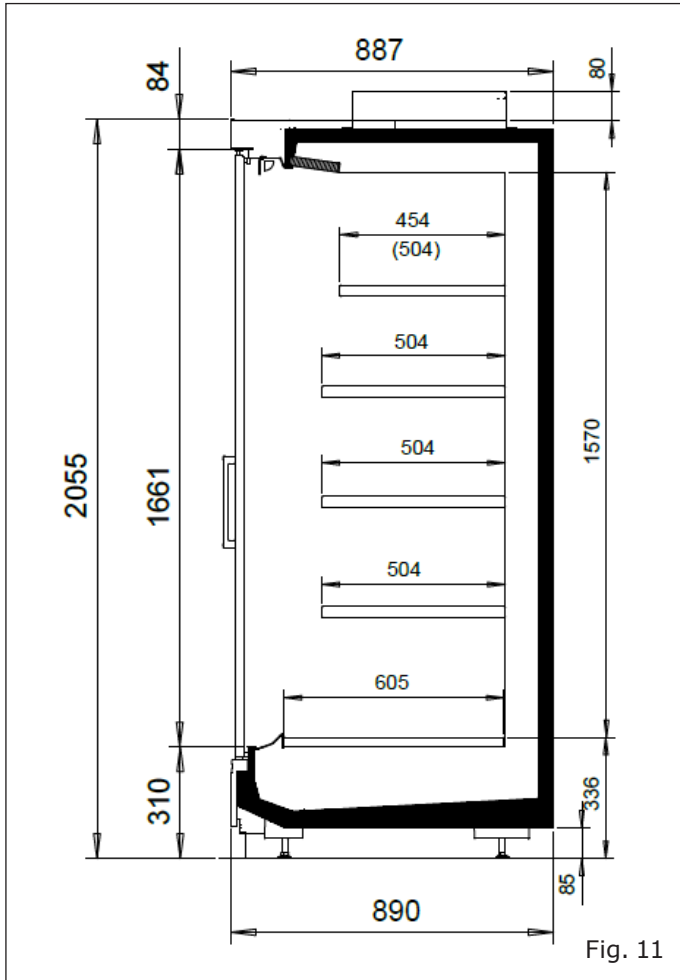


|   |   |   |
|---|---|---|
| Model - Modello - Modèle<br>Modell - Modelo - Modelo                              | <h1>MD5 - MD5 ECO</h1>  |  |
| Manufacturer - Fabbricante - Constructeur<br>Hersteller - Fabricante - Fabricante | <b>Epta Spa</b> - Via Mecenate, 86 - 20138 Milano (MI) ITALIA<br>Tel. 02/55403211 Telefax 02/55401023 | <b>12/29</b>  |

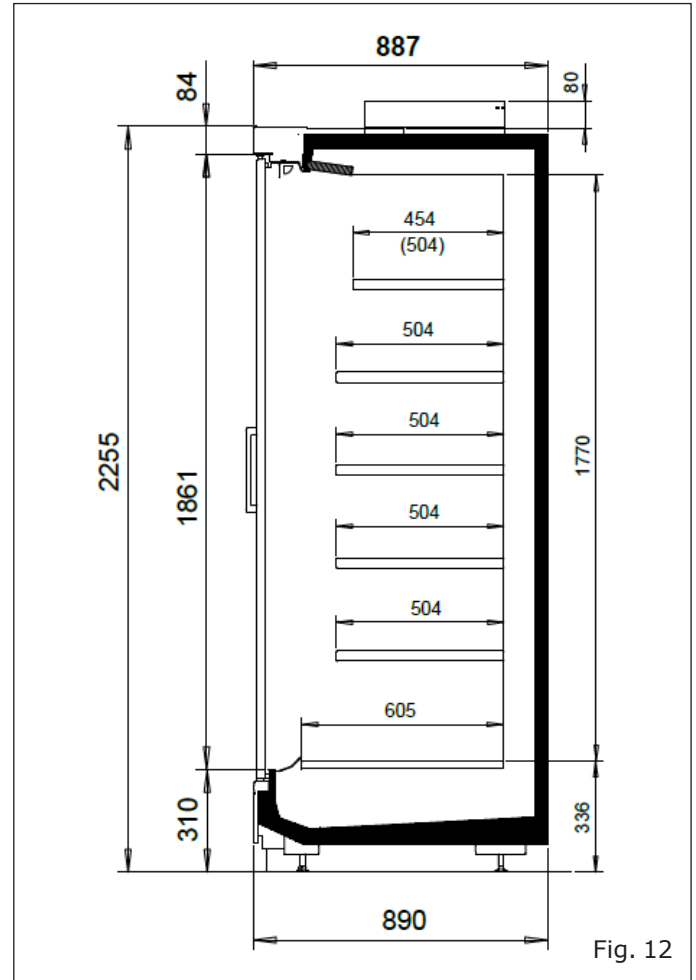
User manual

- EN
- IT
- FR
- DE
- ES
- PT

30-89-206



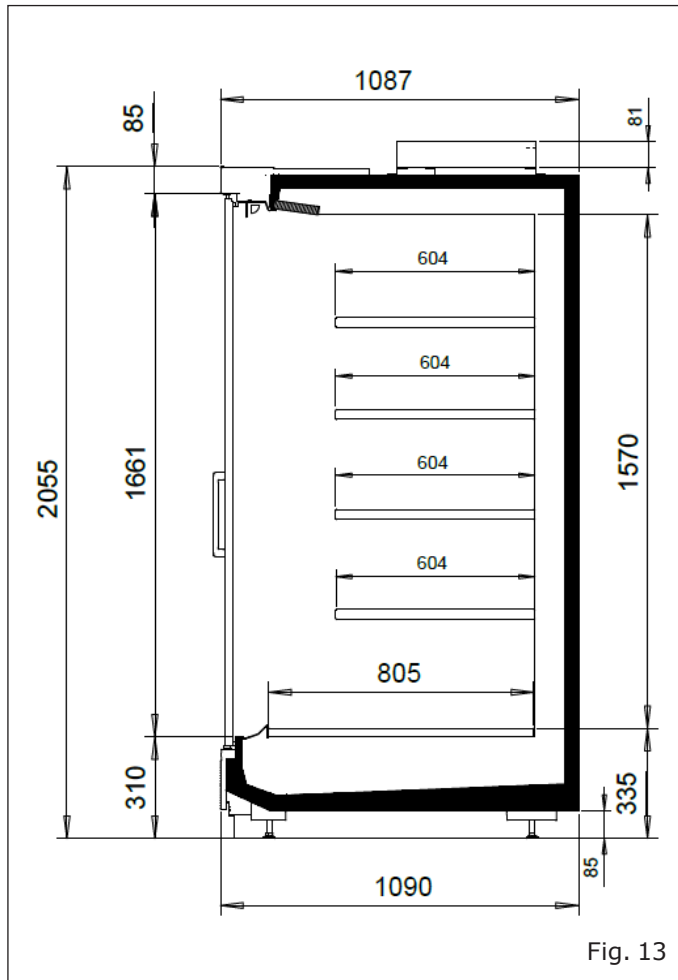
30-89-226



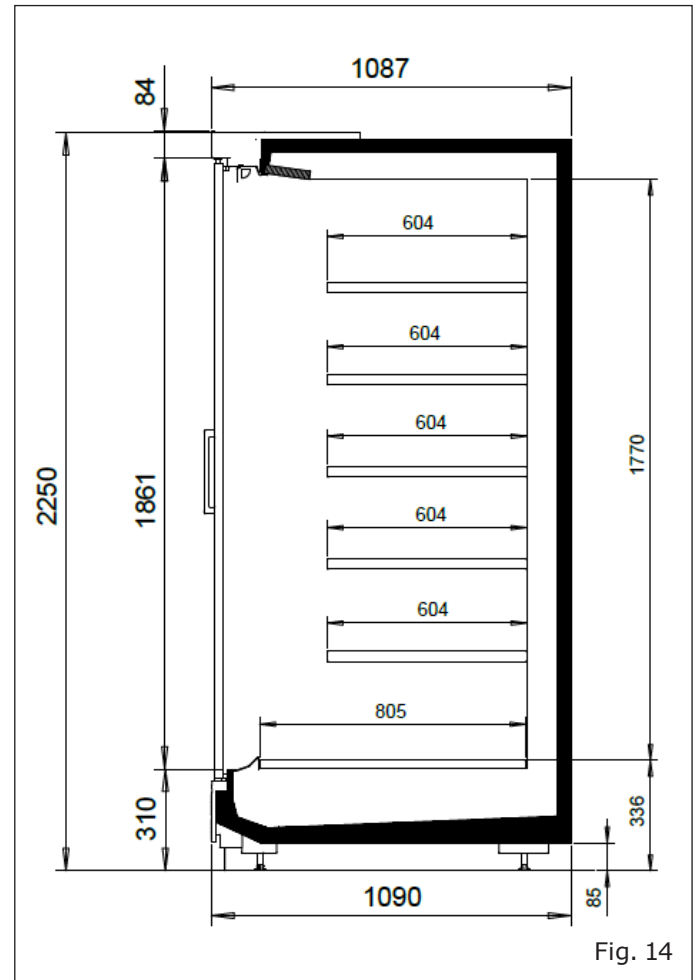


|   |   |   |
|---|---|---|
| Model - Modello - Modèle<br>Modell - Modelo - Modelo                              | <b>MD5 - MD5 ECO</b>  |  |
| Manufacturer - Fabbricante - Constructeur<br>Hersteller - Fabricante - Fabricante | <b>Epta Spa</b> - Via Mecenate, 86 - 20138 Milano (MI) ITALIA<br>Tel. 02/55403211 Telefax 02/55401023 | <b>13/29</b>  |

30-109-206



30-109-226

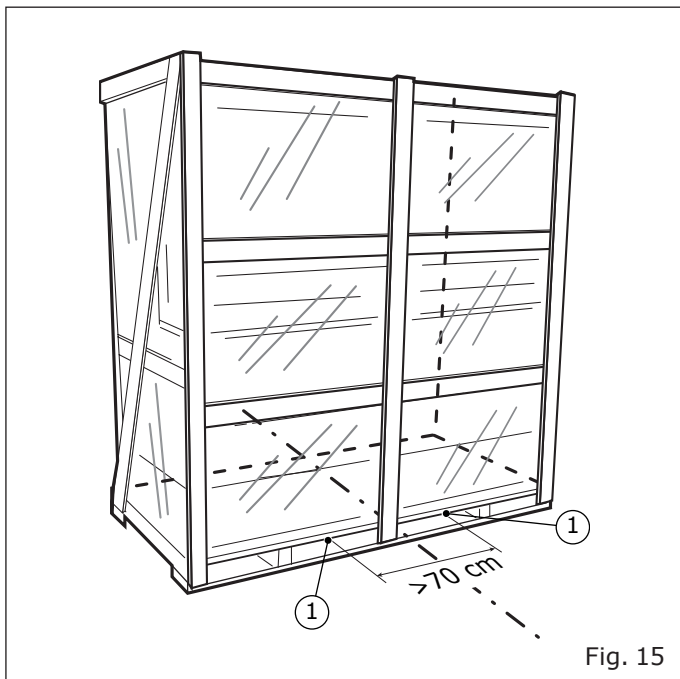


|   |   |                                    |
|---|---|------------------------------------|
| Model - Modello - Modèle<br>Modell - Modelo - Modelo                              | <b>MD5 - MD5 ECO</b>  | <b>COSTAN</b><br>eptarefrigeration |
| Manufacturer - Fabbricante - Constructeur<br>Hersteller - Fabricante - Fabricante | <b>Epta Spa</b> - Via Mecenate, 86 - 20138 Milano (MI) ITALIA<br>Tel. 02/55403211 Telefax 02/55401023 | <b>14/29</b>                       |

User manual

EN  
IT  
FR  
DE  
ES  
PT

## 4. TRANSPORT DU MEUBLE RÉFRIGÉRÉ



1. Points de levage



|   |   |   |
|---|---|---|
| Model - Modello - Modèle<br>Modell - Modelo - Modelo                              | <b>MD5 - MD5 ECO</b>  |  |
| Manufacturer - Fabbricante - Constructeur<br>Hersteller - Fabricante - Fabricante | <b>Epta Spa</b> - Via Mecenate, 86 - 20138 Milano (MI) ITALIA<br>Tel. 02/55403211 Telefax 02/55401023 | <b>15/29</b>  |

**Tab. I****NordicLine MD5/MD5 Eco OPEN**

| Hauteur | Profondeur | Longueur | Poids (kg) | Poids avec emballage (kg) |
|---------|------------|----------|------------|---------------------------|
| 206     | 79         | 125      | 310        | 330                       |
|         |            | 188      | 350        | 380                       |
|         |            | 250      | 500        | 540                       |
|         |            | 375      | 650        | 690                       |
|         |            | EOL 158  | 330        | 360                       |
|         | 89         | 125      | 310        | 330                       |
|         |            | 188      | 350        | 380                       |
|         |            | 250      | 490        | 540                       |
|         |            | 375      | 650        | 690                       |
|         |            | EOL 158  | 300        | 350                       |
|         |            | EOL 198  | 340        | 390                       |
|         | 109        | EOL 218  | 350        | 410                       |
|         |            | 125      | 310        | 330                       |
|         |            | 188      | 350        | 380                       |
|         |            | 250      | 490        | 540                       |
| 226     | 790        | 375      | 650        | 690                       |
|         |            | EOL 158  | 325        | 360                       |
|         |            | 125      | 305        | 330                       |
|         |            | 188      | 345        | 380                       |
|         |            | 250      | 495        | 540                       |
|         | 890        | 375      | 640        | 690                       |
|         |            | EOL 158  | 325        | 360                       |
|         |            | 125      | 310        | 330                       |
|         |            | 188      | 350        | 380                       |
|         |            | 250      | 490        | 540                       |
|         |            | 375      | 650        | 690                       |
|         |            | EOL 158  | 300        | 350                       |
|         | EOL 198    | 340      | 390        |                           |
|         | 1090       | EOL 218  | 370        | 410                       |
|         |            | 125      | 310        | 330                       |
| 188     |            | 350      | 380        |                           |
| 250     |            | 490      | 540        |                           |
| 375     |            | 660      | 690        |                           |
| EOL 218 | 370        | 410      |            |                           |

|   |   |   |
|---|---|---|
| Model - Modello - Modèle<br>Modell - Modelo - Modelo                              | <b>MD5 - MD5 ECO</b>  | <b>COSTAN</b><br><small>eptarefrigeration</small> |
| Manufacturer - Fabbricante - Constructeur<br>Hersteller - Fabricante - Fabricante | <b>Epta Spa</b> - Via Mecenate, 86 - 20138 Milano (MI) ITALIA<br>Tel. 02/55403211 Telefax 02/55401023 | <b>16/29</b>                                      |

User manual

**NordicLine MD5/MD5 Eco CLOSED**

- EN
- IT
- FR
- DE
- ES
- PT

| Hauteur | Profondeur | Longueur | Poids (kg) | Poids avec emballage (kg) |
|---------|------------|----------|------------|---------------------------|
| 206     | 79         | 125      | 330        | 350                       |
|         |            | 188      | 370        | 400                       |
|         |            | 250      | 505        | 570                       |
|         |            | 375      | 565        | 725                       |
|         |            | EOL 158  | 320        | 340                       |
|         | 89         | 125      | 330        | 350                       |
|         |            | 188      | 370        | 400                       |
|         |            | 250      | 540        | 570                       |
|         |            | 375      | 685        | 725                       |
|         |            | EOL 178  | 310        | 360                       |
|         |            | EOL 198  | 360        | 420                       |
|         |            | EOL 218  | 370        | 440                       |
|         | 109        | 125      | 330        | 350                       |
|         |            | 188      | 370        | 400                       |
|         |            | 250      | 540        | 570                       |
|         |            | 375      | 685        | 725                       |
|         |            | EOL 218  | 375        | 440                       |
|         | 226        | 79       | 125        | 330                       |
| 188     |            |          | 370        | 400                       |
| 250     |            |          | 540        | 570                       |
| 375     |            |          | 501        | 725                       |
| EOL 158 |            |          | 320        | 340                       |
| 89      |            | 125      | 330        | 350                       |
|         |            | 188      | 370        | 400                       |
|         |            | 250      | 540        | 570                       |
|         |            | 375      | 685        | 725                       |
|         |            | EOL 178  | 305        | 360                       |
|         |            | EOL 198  | 355        | 420                       |
|         |            | EOL 218  | 370        | 440                       |
| 109     |            | 125      | 330        | 350                       |
|         |            | 188      | 370        | 400                       |
|         |            | 250      | 540        | 570                       |
|         |            | 375      | 685        | 725                       |
|         |            | EOL 218  | 425        | 440                       |

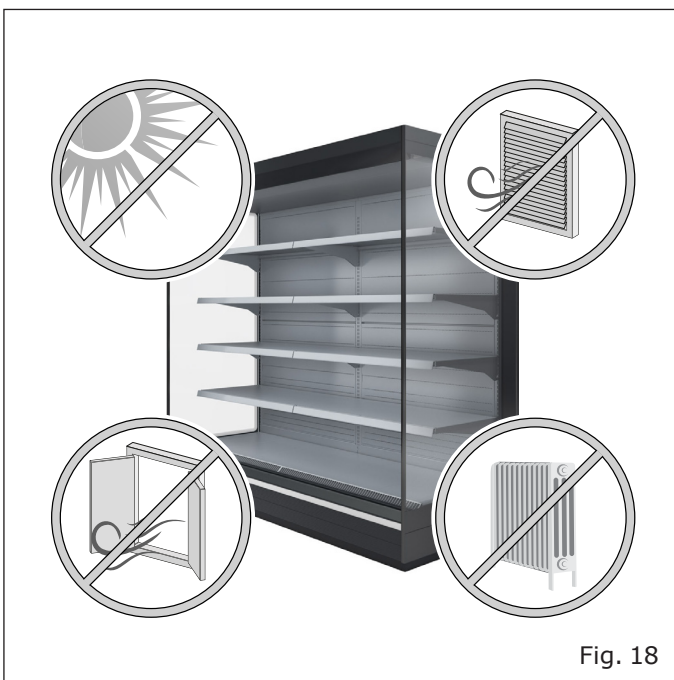
|   |   |                                    |
|---|---|------------------------------------|
| Model - Modello - Modèle<br>Modell - Modelo - Modelo                              | <b>MD5 - MD5 ECO</b>  | <b>COSTAN</b><br>eptarefrigeration |
| Manufacturer - Fabbricante - Constructeur<br>Hersteller - Fabricante - Fabricante | <b>Epta Spa</b> - Via Mecenate, 86 - 20138 Milano (MI) ITALIA<br>Tel. 02/55403211 Telefax 02/55401023 | <b>17/29</b>                       |

## 5. CONDITIONS AMBIANTES



**Tab. II**

| Caractéristiques  |        |
|-------------------|--------|
| Type de local     | Fermé  |
| Température       | 25°C   |
| Humidité relative | 60 %   |
| Éclairage         | 600 lx |



|   |   |                                    |
|---|---|------------------------------------|
| Model - Modello - Modèle<br>Modell - Modelo - Modelo                              | <b>MD5 - MD5 ECO</b>  | <b>COSTAN</b><br>eptarefrigeration |
| Manufacturer - Fabbricante - Constructeur<br>Hersteller - Fabricante - Fabricante | <b>Epta Spa</b> - Via Mecenate, 86 - 20138 Milano (MI) ITALIA<br>Tel. 02/55403211 Telefax 02/55401023 | <b>18/29</b>                       |

## 6. CARACTÉRISTIQUES TECHNIQUES

**EPTA REFRIGERATION OY**  
PL24/Teollisuustie 7 05151 PORVOO   ①

  ②

**CFG**   ③

**RFG**   ④   ⑤

---

**230V~50Hz Rated power input:**   ⑦

  ⑧   ⑨   ⑩

---

⑪

⑫

---

**CLASS 3**   ⑬

**MADE IN FINLAND**   ⑭

Fig. 19

1. Date de fabrication

2. Modèle

3. Code Hat

4. Type de réfrigérant

5. Masse réfrigérante

6. Symbole du réfrigérant R290

7. Puissance nominale

8. Puissance de dégivrage

9. Puissance nominale (plug-in)

10. Système d'éclairage

11. Numéro de série

12. Code-barres

13. Marques de certification

14. Marque RAEE

|   |   |                                    |
|---|---|------------------------------------|
| Model - Modello - Modèle<br>Modell - Modelo - Modelo                              | <b>MD5 - MD5 ECO</b>  | <b>COSTAN</b><br>eptarefrigeration |
| Manufacturer - Fabbricante - Constructeur<br>Hersteller - Fabricante - Fabricante | <b>Epta Spa</b> - Via Mecenate, 86 - 20138 Milano (MI) ITALIA<br>Tel. 02/55403211 Telefax 02/55401023 | <b>19/29</b>                       |

## 7. UTILISATION DU MEUBLE RÉFRIGÉRÉ

EN

IT


FR

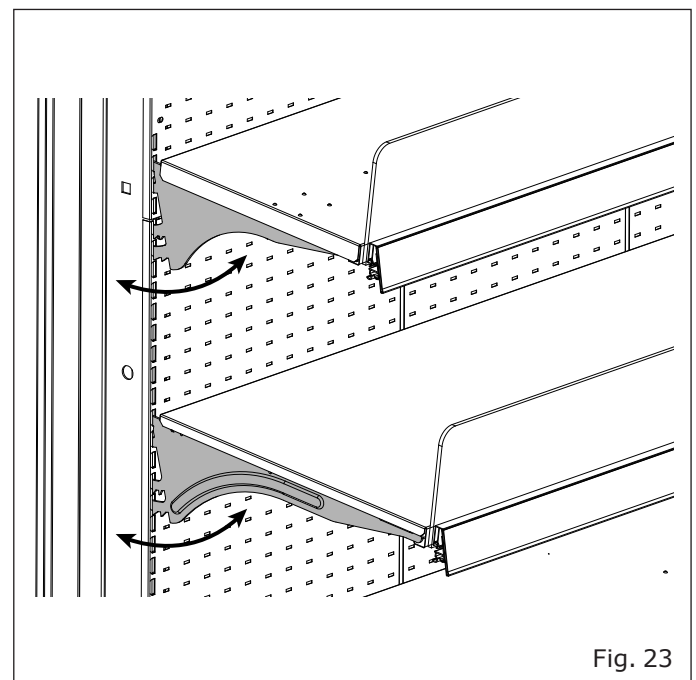
DE

ES

PT



 Ne pas couvrir



Inclinaison étagères: 0° - 10° - 20° - 33°

|   |   |   |
|---|---|---|
| Model - Modello - Modèle<br>Modell - Modelo - Modelo                              | <b>MD5 - MD5 ECO</b>  |  |
| Manufacturer - Fabbricante - Constructeur<br>Hersteller - Fabricante - Fabricante | <b>Epta Spa</b> - Via Mecenate, 86 - 20138 Milano (MI) ITALIA<br>Tel. 02/55403211 Telefax 02/55401023 | <b>20/29</b>  |

User manual

- EN
- IT
- FR
- DE
- ES
- PT

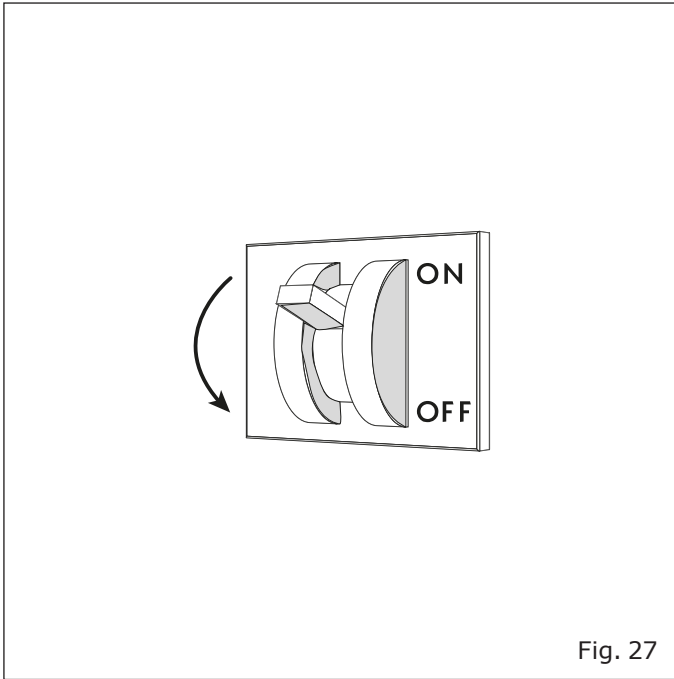




|   |   |                                    |
|---|---|------------------------------------|
| Model - Modello - Modèle<br>Modell - Modelo - Modelo                              | <b>MD5 - MD5 ECO</b>  | <b>COSTAN</b><br>eptarefrigeration |
| Manufacturer - Fabbricante - Constructeur<br>Hersteller - Fabricante - Fabricante | <b>Epta Spa</b> - Via Mecenate, 86 - 20138 Milano (MI) ITALIA<br>Tel. 02/55403211 Telefax 02/55401023 | <b>21/29</b>                       |

## 8. ENTRETIEN ORDINAIRE

### 8.1 Nettoyage du meuble réfrigéré



EN

IT

FR

DE

ES

PT

|   |   |   |
|---|---|---|
| Model - Modello - Modèle<br>Modell - Modelo - Modelo                              | <b>MD5 - MD5 ECO</b>  |  |
| Manufacturer - Fabbricante - Constructeur<br>Hersteller - Fabricante - Fabricante | <b>Epta Spa</b> - Via Mecenate, 86 - 20138 Milano (MI) ITALIA<br>Tel. 02/55403211 Telefax 02/55401023 | <b>22/29</b>  |

User manual

## 9. DEFINITION CONFIGURATION ETAGERES

**Tab. III**

| <b>Configuration des étagères horizontales</b> |             |                     |                             |
|--|-------------|---------------------|-----------------------------|
| Nombre d'étagères                              | Profondeur  |                     |                             |
| [-]  | 790<br>[mm] | 890<br>[mm]         | 1090<br>[mm]                |
| 1  | 300-350-400 | 300-350-400-450-500 | 300-350-400-450-500-550-600 |
| 2  | 300-350-400 | 300-350-400-450-500 | 300-350-400-450-500-550-600 |
| 3  | 300-350-400 | 300-350-400-450-500 | 300-350-400-450-500-550-600 |
| 4  | 300-350-400 | 300-350-400-450-500 | 300-350-400-450-500-550-600 |
| 5  | 300-350-400 | 300-350-400-450-500 | 300-350-400-450-500-550-600 |
| 6  | 300-350-400 | 300-350-400-450-500 | 300-350-400-450-500-550-600 |
| 7  | 300-350-400 | 300-350-400-450-500 | 300-350-400-450-500-550-600 |

| <b>Configuration étagères inclinées à 33°</b> |             |             |              |
|---|-------------|-------------|--------------|
| Nombre d'étagères                             | Profondeur  |             |              |
| [-]   | 790<br>[mm] | 890<br>[mm] | 1090<br>[mm] |
| 1   | 300-400     | 300-400-500 | 300-400-500  |
| 2   | 300-400     | 300-400-500 | 300-400-500  |
| 3   | 300-400     | 300-400-500 | 300-400-500  |
| 4   | 300-400     | 300-400-500 | 300-400-500  |
| 5   | 300-400     | 300-400-500 | 300-400-500  |
| 6   | 300-400     | 300-400-500 | 300-400-500  |
| 7   | 300-400     | 300-400-500 | 300-400-500  |

|   |   |                                    |
|---|---|------------------------------------|
| Model - Modello - Modèle<br>Modell - Modelo - Modelo                              | <b>MD5 - MD5 ECO</b>  | <b>COSTAN</b><br>eptarefrigeration |
| Manufacturer - Fabbricante - Constructeur<br>Hersteller - Fabricante - Fabricante | <b>Epta Spa</b> - Via Mecenate, 86 - 20138 Milano (MI) ITALIA<br>Tel. 02/55403211 Telefax 02/55401023 | <b>23/29</b>                       |

## 10. INDICATIONS UTILISATEUR

### 10.1 Descriptions du meuble réfrigéré

Le meuble a été conçu et fabriqué exclusivement pour l'exposition de denrées alimentaires fraîches préemballées, boissons et produits laitiers.

CLASSE DE TEMPÉRATURE (suivant EN ISO 23953-2):

- NordicLine MD5
- Ouvert 3M1, 3M2
- Fermé 3M0, 3M1, 3M2
- NordicLine MD5 Eco
- Ouvert 3M2
- Fermé 3M1, 3M2

Les caractéristiques générales et les dimensions sont illustrées dans les figures et les vues en coupe indiquées au chapitre "Description générale" (de la page "7" à la page "13").

Durant le transport, le déplacement, la réception, le stockage, l'installation, le chargement, l'utilisation, le nettoyage, l'entretien et le démantèlement, prêter particulièrement attention au risque de basculement du meuble ("Fig. 30").

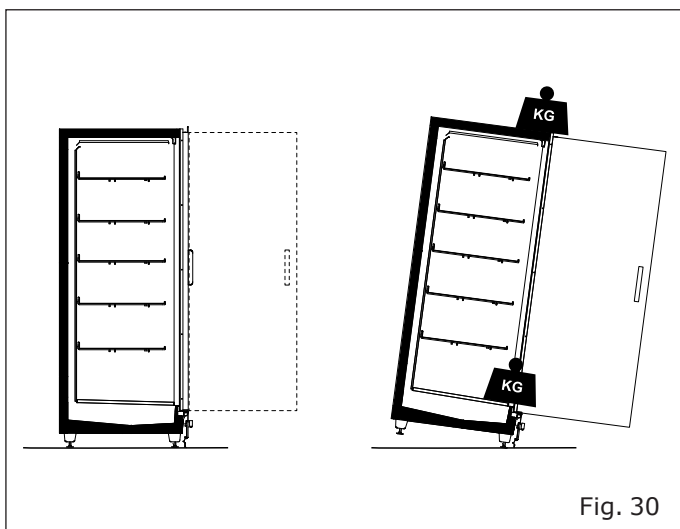


Fig. 30

### 10.2 Transport et déplacement

Le meuble réfrigéré est contenu dans un emballage spécial muni d'une plateforme pour le déplacement avec des chariots à fourche. Pour le transport et le déplacement du meuble réfrigéré, utiliser:

- exclusivement une plateforme prévue à cet effet ou équivalente
- Un chariot élévateur manuel ou électrique adapté au soulèvement du meuble, présentant des caractéristiques appropriées dans le respect des normes en vigueur

Le poids du meuble réfrigéré (vide et avec emballage) et les dimensions de l'emballage sont indiqués au chapitre "Transport du meuble réfrigéré" (tableau "Tab. I" et figures à la page "14").

Les opérations de déplacement doivent être effectuées par des personnels qualifiés, en mesure d'évaluer les poids, les points de levage et les moyens les plus adaptés, tant en ce qui concerne la sécurité que la portée.

### 10.3 Réception et stockage

Vérifier l'état de l'emballage avant de prendre livraison du meuble réfrigéré du transporteur. En cas de dommages évidents à l'emballage:

- Retirer l'emballage du meuble réfrigéré en présence du transporteur.
- Signer sous réserve le bon de livraison

Le constructeur ne répond pas des dommages éventuellement dus au transport ou à un stockage erroné du meuble réfrigéré.

Conserver le meuble dans un endroit à l'abri du soleil et des intempéries, à une température comprise entre -25°C et +55°C et avec une humidité relative de l'air comprise entre 30% et 95%.

|   |   |   |
|---|---|---|
| Model - Modello - Modèle<br>Modell - Modelo - Modelo                              | <b>MD5 - MD5 ECO</b>  |  |
| Manufacturer - Fabbricante - Constructeur<br>Hersteller - Fabricante - Fabricante | <b>Epta Spa</b> - Via Mecenate, 86 - 20138 Milano (MI) ITALIA<br>Tel. 02/55403211 Telefax 02/55401023 | <b>24/29</b>  |

## 10.4 Installation et conditions ambiantes

Ce meuble réfrigéré n'est pas conçu pour être installé à l'extérieur.

Pour que le meuble fonctionne correctement, vérifiez qu'il est mis en place:

- Sur un sol nivelé ("Fig. 17").
- Loin de toute source de chaleur, rayons directs du soleil, portes, fenêtres, ventilateurs et bouches d'aération ("Fig. 18").

Assurer l'espace nécessaire à l'utilisation du meuble réfrigéré par la clientèle.

Les conditions du lieu où installer le meuble sont indiquées dans: "Conditions ambiantes" (tableau "Tab. II", Page"17").

## 10.5 Connexion électrique

Installer un interrupteur-sectionneur omnipolaire en amont du meuble réfrigéré. L'interrupteur-sectionneur doit avoir:

- Écart minimum entre les contacts 3 mm
- Pouvoir d'interruption adapté

L'interrupteur-sectionneur doit être mis en place dans une position permettant d'être actionné aisément dans des situations d'urgence (distance maximum de 3 m).

Avant de brancher le meuble réfrigéré, s'assurer que la tension d'alimentation correspond aux caractéristiques de plaque du meuble. Pour garantir un fonctionnement régulier, la variation de tension maximale doit être comprise entre +/- 6% de la valeur nominale.

## 10.6 Caractéristiques techniques

La plaque matricule contient les caractéristiques techniques du meuble réfrigéré. Sa position et les caractéristiques sont indiquées dans: "Caractéristiques techniques" ("Fig. 19").

Les schémas électriques, les listes d'étalonnage des instruments de contrôle, les instructions d'installation et une copie de la Déclaration de Conformité sont disponibles sur le site <https://documents.eptarefrigeration.com>.

Le niveau de pression sonore générée par le fonctionnement du meuble est inférieur à 70 dB(A). Le meuble réfrigéré ne produit pas de vibrations nuisibles.

## 10.7 Chargement du produit

Mettre le meuble sous tension pour démarrer son cycle de refroidissement, en intervenant sur l'interrupteur-sectionneur général mural. Après environ 2 heures vous pouvez charger la marchandise dans le meuble réfrigéré.

Le meuble réfrigéré est en mesure de maintenir la température de la marchandise, mais non de l'abattre. Les denrées alimentaires ne doivent donc être placées à l'intérieur du meuble que si elles ont déjà été refroidies à leur température de conservation respectives. Ne jamais placer de produits chauds dans le meuble réfrigéré.

En présence d'un meuble avec vitres frontales, il est conseillé d'effectuer son nettoyage lorsque les clients ne se trouvent pas dans l'espace de vente.

Lors du stockage de la marchandise, s'assurer que:

- le chargement est homogène par ses dimensions et la qualité de la marchandise
- La marchandise ne bouche pas le flux d'air réfrigéré ("Fig. 20")
- La marchandise ne dépasse pas la limite de charge

Charge maximale admissible uniformément distribuée:

- Sur le plateau de base: 400 kg/m<sup>2</sup>
- Sur les étagères horizontales : 160 kg/m<sup>2</sup>
- Sur étagères inclinées : 100 kg/m<sup>2</sup>
- Sur le total des étagères: MAX 500 kg pour 1250mm en longueur

|   |   |  |
|---|---|--|
| Model - Modello - Modèle<br>Modell - Modelo - Modelo                              | <b>MD5 - MD5 ECO</b>  | <br>eptarefrigeration |
| Manufacturer - Fabbricante - Constructeur<br>Hersteller - Fabricante - Fabricante | <b>Epta Spa</b> - Via Mecenate, 86 - 20138 Milano (MI) ITALIA<br>Tel. 02/55403211 Telefax 02/55401023 | <b>25/29</b>   |

## 10.8 Utilisation du meuble réfrigéré



Pour un bon fonctionnement, nous recommandons de vérifier que les portes ne sont pas ouvertes.

### Configuration et inclinaison des présentoirs

Afin de garantir les performances correctes pour lesquelles le meuble a été conçu, la disposition des étagères dans les meubles doit respecter les configurations décrites ci-dessous. (tableau "Tab. III" à la page "22"). Elles peuvent être inclinées en 4 positions en variant la position d'accrochage sur les montants postérieurs du meuble. ("Fig. 23").

## 10.9 Nettoyage et entretien ordinaire

Il est recommandé d'assurer une bonne visibilité dans la zone d'intervention, éventuellement en utilisant une source d'éclairage supplémentaire.

### Nettoyage du meuble réfrigéré

Utiliser exclusivement de l'eau à la température maximum de 65°C et du savon ou un produit détergent ménager neutre dilué dans l'eau.

Veillez absolument de ne pas utiliser:

- d'éponges abrasives
- de produits inflammables ou abrasifs tels que l'alcool, l'acétone ou les solvants
- des détergents contenant des tensioactifs non ioniques, du citron ou du vinaigre (acide acétique)



Ne pas laver ou nettoyer la partie supérieure du meuble avec de l'eau ou des liquides.

Nettoyer **UNE FOIS PAR SEMAINE** toutes les parties extérieures du meuble.

Nettoyer **UNE FOIS PAR MOIS** toutes les parties intérieures du meuble, en suivant les instructions indiquées ci-dessous:

- Couper la tension électrique au meuble réfrigéré en intervenant sur l'interrupteur-sectionneur général mural ("Fig. 27").
- Vider le meuble réfrigéré en stockant la marchandise en chambre froide ou dans des réfrigérateurs aptes à maintenir leur température de conservation.
- Attendre que l'intérieur du meuble réfrigéré soit à la température ambiante avant de commencer le nettoyage
- Après avoir vérifié attentivement que l'intérieur du meuble est complètement sec, remettre en fonction l'appareil en le mettant sous tension.
- Attendre environ deux heures avant de charger la marchandise.

|   |   |   |
|---|---|---|
| Model - Modello - Modèle<br>Modell - Modelo - Modelo                              | <b>MD5 - MD5 ECO</b>  |  |
| Manufacturer - Fabbricante - Constructeur<br>Hersteller - Fabricante - Fabricante | <b>Epta Spa</b> - Via Mecenate, 86 - 20138 Milano (MI) ITALIA<br>Tel. 02/55403211 Telefax 02/55401023 | <b>26/29</b>  |

## User manual

**EN** Pour mettre le meuble hors service, débrancher l'alimentation et suivre la marche indiquée ci-dessus, en laissant les portes ouvertes (si disponible) pour éviter les odeurs désagréables.

**FR** **TOUS LES TROIS MOIS** effectuer le dégivrage du meuble afin d'éliminer la glace qui s'est éventuellement formée sur les ailettes de l'évaporateur en empêchant son bon fonctionnement. La durée et le nombre de dégivrages sont directement réglés d'origine. D'autres réglages éventuels sont exclusivement réservés au service après-vente. L'eau de dégivrage est collectée dans une évacuation spéciale. Vérifier périodiquement que l'eau de dégivrage s'écoule normalement. Si cela n'est pas, utilisez une sonde flexible et non pointue. Intervenir de la manière indiquée pour le nettoyage **MENSUEL** des parties intérieures, mais dans ce cas il faudra prévoir un délai d'attente plus long afin que la glace fonde complètement.

## 10.10 Situations d'urgence

### Le meuble réfrigéré ne démarre pas ou s'arrête:

- Vérifier l'absence de blackout électrique.
- Vérifier que l'interrupteur général mural est branché.
- Vérifier que la fiche du meuble réfrigéré est branchée dans la prise secteur.

Si la coupure électrique n'est pas due à ces raisons, contactez le service après-vente agréé le plus proche, retirez complètement tous les produits et stockez-les immédiatement en chambre froide ou dans des réfrigérateurs aptes à maintenir la température de conservation.

### Le meuble réfrigéré ne refroidit pas suffisamment:

- S'assurer que le meuble est chargé correctement.
- Dégivrer le meuble et reprendre ensuite son fonctionnement normal, si cette opération n'a pas été effectuée depuis plus de trois mois.
- Vérifier que le meuble réfrigéré n'est pas placé près de sources de chaleur ou de courants d'air.
- Vérifier les conditions ambiantes indiquées au chapitre "Conditions ambiantes" ("Tab. II").
- Vérifier la planéité du meuble réfrigéré à l'aide d'un niveau.

Si le meuble ne refroidit toujours pas, contactez le service après-vente agréé le plus proche.

|   |   |                                    |
|---|---|------------------------------------|
| Model - Modello - Modèle<br>Modell - Modelo - Modelo                              | <b>MD5 - MD5 ECO</b>  | <b>COSTAN</b><br>eptarefrigeration |
| Manufacturer - Fabbricante - Constructeur<br>Hersteller - Fabricante - Fabricante | <b>Epta Spa</b> - Via Mecenate, 86 - 20138 Milano (MI) ITALIA<br>Tel. 02/55403211 Telefax 02/55401023 | <b>27/29</b>                       |

**Le meuble réfrigéré est bruyant:**

- Vérifier que les vis et les boulons sont parfaitement serrés.
- Vérifier la planéité du meuble réfrigéré à l'aide d'un niveau.

Si l'inconvénient persiste, contactez le service après-vente agréé le plus proche.

**10.11 Service après-vente**

En cas de nécessité d'intervention de techniciens, contactez immédiatement le fournisseur chez qui vous avez acheté le meuble réfrigéré.

En cas de nécessité d'utiliser des pièces de rechange, toujours contacter le service après-vente: demandez et assurez-vous que les pièces de rechange fournies sont d'origine.

**10.12 Démantèlement et élimination**

Conformément aux normes en matière d'élimination des déchets en vigueur dans les différents pays et pour le respect de l'environnement où nous vivons, veuillez trier les parties du meuble réfrigéré de manière à pouvoir les éliminer séparément ou éventuellement, les récupérer.

Toutes les parties qui composent le meuble réfrigéré ne sont pas assimilables à des déchets solides urbains, exception faite des parties métalliques qui ne figurent pas parmi les déchets spéciaux dans la plupart des pays européens.



Le système de réfrigération est à haute pression. Contactez le personnel expérimenté avant toute mise au rebut.

Ne jamais couper ou séparer les composants du circuit de réfrigération avant d'avoir vidangé le circuit et avoir fait récupérer le réfrigérant par des personnels qualifiés.



|   |   |                                    |
|---|---|------------------------------------|
| Model - Modello - Modèle<br>Modell - Modelo - Modelo                              | <b>MD5 - MD5 ECO</b>  | <b>COSTAN</b><br>eptarefrigeration |
| Manufacturer - Fabbricante - Constructeur<br>Hersteller - Fabricante - Fabricante | <b>Epta Spa</b> - Via Mecenate, 86 - 20138 Milano (MI) ITALIA<br>Tel. 02/55403211 Telefax 02/55401023 | <b>28/29</b>                       |

## 11. AVERTISSEMENTS GÉNÉRAUX SUPPLÉMENTAIRES

### Instructions pour une installation et un entretien corrects

Les instructions d'utilisation et d'entretien sont indiquées dans le manuel de l'utilisateur disponible dans notre site web:

[www.eptarefrigeration.com](http://www.eptarefrigeration.com).

Des instructions d'installation pour le personnel expérimenté sont disponibles:

- Après de notre réseau après-vente
- Dans certaines catégories de produits, sous forme papier, livrées avec le produit

### Services professionnels de réparation.

Les services sont fournis par notre réseau après-vente qui peut être consulté dans l'espace Contacts à l'adresse web [www.eptarefrigeration.com](http://www.eptarefrigeration.com).

### Pièces de rechange

Les pièces de rechange et les informations pour la réparation de l'appareil sont disponibles pendant au moins 8 ans après la mise hors production du produit à l'adresse web suivante: [www.epta-service.com/service](http://www.epta-service.com/service).

Les identifiants d'accès sont fournis en adressant une demande par e-mail à: [servicesupport@eptarefrigeration.com](mailto:servicesupport@eptarefrigeration.com).

### Nettoyage du condenseur à air

Les appareils à groupe logé avec condensation à air ne conservent leur efficacité que si le nettoyage du condenseur est effectué de la manière et aux périodicités indiquées dans le manuel d'utilisation et d'entretien.

### Informations importantes sur les gaspillages alimentaires

Il est recommandé de suivre attentivement les instructions de conservation figurant sur l'emballage des produits, ainsi que les indications fournies par les producteurs de produits alimentaires.

Par conséquent, les paramètres de la température doivent être adaptés aux caractéristiques de conservation des produits alimentaires, conformément aux indications contenues dans notre documentation technique. Toute utilisation incorrecte peut entraîner une détérioration.

### Conditions ambiantes


Cet appareil est destiné à fonctionner dans des environnements où la température et l'humidité se situent dans les limites indiquées dans le manuel d'utilisation.

### Instructions pour le désassemblage

Pour le désassemblage, veuillez vous adresser à des opérateurs professionnels.

Portant depuis toujours une attention particulière à l'environnement, le Groupe Epta met à la disposition des utilisateurs des manuels de démantèlement et de traitement des déchets, pouvant être téléchargés ci-dessous.

- Accéder au site [www.costan.com](http://www.costan.com)



- Accédez à la section **zone technique** de l'armoire.

### Autres informations

Pour plus d'informations, veuillez faire référence à [www.eptarefrigeration.com](http://www.eptarefrigeration.com) et à EPREL en scannant le code QR ci-contre ou sur l'étiquette énergie du produit.





|   |   |   |
|---|---|---|
| Model - Modello - Modèle<br>Modell - Modelo - Modelo                              | <b>MD5 - MD5 ECO</b>  | <b>COSTAN</b><br><small>eptarefrigeration</small> |
| Manufacturer - Fabbricante - Constructeur<br>Hersteller - Fabricante - Fabricante | <b>Epta Spa</b> - Via Mecenate, 86 - 20138 Milano (MI) ITALIA<br>Tel. 02/55403211 Telefax 02/55401023 | <b>29/29</b>                                      |

## Limites d'application



Ce meuble réfrigéré a été conçu pour l'utilisation, le transport et le stockage jusqu'à une altitude maximum de 2000 m au-dessus du niveau de la mer.

### Stockage:

- Température comprise entre 15°C et 50°C
- Humidité relative comprise entre 20% et 90%
- Temps maximum 6 mois

### Transport:

- Température comprise entre 20°C et 70°C
- Humidité relative comprise entre 20% et 90%
- Temps maximum 2 mois

### Installation:

- Température comprise entre 0°C et 40°C
- Humidité relative comprise entre 20% et 90%
- Temps maximum 2 mois

### Utilisation:

Les performances du meuble réfrigéré ne sont pas garanties hors de son utilisation normale. Son intégrité et la sécurité sont garanties dans les limites ci-après pour des conditions temporaires.

Environnement à l'extérieur du meuble réfrigéré:

- De la classe 1 (16°C / 80%rh) à la classe 4 (30°C / 55%rh) ou à la classe 6 (27°C / 70%rh)

Environnement à l'intérieur du meuble réfrigéré (conditions pour la sécurité électrique):

Meuble réfrigéré à température positive

- Température comprise entre -10°C et +10°C
- Humidité relative comprise entre 70% et 100%
- Temps maximum 10 ans



Durant le fonctionnement des résistances, il pourrait y avoir localement des températures supérieures aux limites ci-dessus, celles-ci demeurent en tout cas dans le respect des conditions de sécurité.

EN

IT

FR

DE

ES

PT

|   |   |                                    |
|---|---|------------------------------------|
| Model - Modello - Modèle<br>Modell - Modelo - Modelo                              | <b>MD5 - MD5 ECO</b>  | <b>COSTAN</b><br>eptarefrigeration |
| Manufacturer - Fabbricante - Constructeur<br>Hersteller - Fabricante - Fabricante | <b>Epta Spa</b> - Via Mecenate, 86 - 20138 Milano (MI) ITALIA<br>Tel. 02/55403211 Telefax 02/55401023 | <b>2/29</b>                        |

## User manual

### VERZEICHNIS

|  |           |
|--|-----------|
| <b>1. Einführung</b>                       | <b>3</b>  |
| <b>2. Sicherheitshinweise</b>              | <b>4</b>  |
| 2.1 Allgemeine Hinweise                    | 4         |
| 2.2 Wartungshinweise für das Kühlmöbel     | 5         |
| 2.3 Elektrische Warnhinweise               | 6         |
| 2.4 Verbote                                | 6         |
| <b>3. Allgemeine Beschreibung</b>          | <b>7</b>  |
| 3.1 Schnittbilder                          | 8         |
| <b>4. Transport des Kühlmöbels</b>         | <b>14</b> |
| <b>5. Umgebungsbedingungen</b>             | <b>17</b> |
| <b>6. Technische Eigenschaften</b>         | <b>18</b> |
| <b>7. Verwendung des Kühlmöbels</b>        | <b>19</b> |
| <b>8. Wartung des Möbels</b>               | <b>21</b> |
| 8.1 Die Reinigung des Kühlmöbels           | 21        |
| <b>9. Regalkonfiguration</b>               | <b>22</b> |
| <b>10. Hinweise für den Nutzer</b>         | <b>23</b> |
| 10.1 Beschreibung des Kühlmöbels           | 23        |
| 10.2 Transport und Bewegung des Kühlmöbels | 23        |
| 10.3 Empfang und Lagerung des Möbels       | 23        |
| 10.4 Installation und Umgebungsbedingungen | 24        |
| 10.5 Elektrischer Anschluss                | 24        |
| 10.6 Technische Eigenschaften              | 24        |
| 10.7 Die Befüllung des Kühlmöbels          | 24        |
| 10.8 Verwendung des Kühlmöbels             | 25        |
| 10.9 Reinigung und regelmäßige Wartung     | 25        |
| 10.10 Gefahrensituationen                  | 26        |
| 10.11 Technischer Wartungsdienst           | 27        |
| 10.12 Demontage und Entsorgung             | 27        |
| <b>11. Allgemeine ergänzende Hinweise</b>  | <b>28</b> |

### VERWENDETE SYMBOLE



Symbol für ein Verbot: Verbietet bestimmte Handlungen.



Gefahrensymbol: Regeln zur Unfallvermeidung für den Benutzer.



Symbol für einen Warnhinweis: Möglicherweise kann ein Schaden am Gerät und/oder an einer der Komponenten entstehen.



Symbol für einen Hinweis: Es folgen nützliche Informationen.

|   |   |                                    |
|---|---|------------------------------------|
| Model - Modello - Modèle<br>Modell - Modelo - Modelo                              | <b>MD5 - MD5 ECO</b>  | <b>COSTAN</b><br>eptarefrigeration |
| Manufacturer - Fabbricante - Constructeur<br>Hersteller - Fabricante - Fabricante | <b>Epta Spa</b> - Via Mecenate, 86 - 20138 Milano (MI) ITALIA<br>Tel. 02/55403211 Telefax 02/55401023 | <b>3/29</b>                        |

## 1. EINFÜHRUNG

Es wird empfohlen, den Inhalt des vorliegenden Handbuchs zu lesen und es gemeinsam mit dem Kühlmöbel aufzubewahren.

Der Hersteller lehnt jede Haftung für Personen- oder Sachschäden ab, die durch Nichtbeachtung der in diesem Handbuch enthaltenen Warnhinweise entstehen.



Abb. 1

Das vorliegende Handbuch enthält Informationen, die für die ordnungsgemäße Verwendung und Funktionsweise des Kühlmöbels notwendig sind.

Es enthält die folgenden Erläuterungen und Informationen:

- Eine Funktionsbeschreibung des Kühlmöbels, inklusive all seiner Komponenten
- Informationen über die für dieses Gerät geltenden Sicherheits- und Unfallverhütungsvorschriften
- Hinweise zur korrekten Verwendung des Kühlmöbels
- Hinweise für die korrekte, routinemäßige und planmäßige Wartung, einschließlich der Reinigungsarbeiten

Die folgenden Informationen sind nicht im Handbuch enthalten:

- Installationsanleitungen

Für die korrekte Installation des Kühlmöbels verweisen wir auf die folgenden Dokumente:

- Technical Manual
- Quick Reference Instructions

Das vorliegende Handbuch richtet sich an die folgenden Berufsgruppen:

- **QUALIFIZIERTE MITARBEITER:** Qualifizierte Personen, die mit dem Betrieb, der Einstellung, der Reinigung und der regelmäßigen Wartung des Möbels betraut sind
- **SPEZIALISIERTE TECHNIKER:** Techniker, die von der im Vertrag angegebenen Stelle (Hersteller/Vertragshändler/Lieferfirma) geschult und befugt sind, die folgenden Arbeiten auszuführen: Installation, außerordentliche Wartung, Reparatur, Austausch und Inspektion des Kühlmöbels

Die Bedienungsanleitung ist auch unter verfügbar:  
[www.eptarefrigeration.com](http://www.eptarefrigeration.com).

**Die geltenden Vorschriften und Zertifizierungen für dieses Kühlmöbel entnehmen Sie bitte der Konformitätserklärung.**

**Bewahren Sie die Gebrauchsanweisung und für den Fall des Verkaufs immer auf.**

|   |   |                                    |
|---|---|------------------------------------|
| Model - Modello - Modèle<br>Modell - Modelo - Modelo                              | <b>MD5 - MD5 ECO</b>  | <b>COSTAN</b><br>eptarefrigeration |
| Manufacturer - Fabbricante - Constructeur<br>Hersteller - Fabricante - Fabricante | <b>Epta Spa</b> - Via Mecenate, 86 - 20138 Milano (MI) ITALIA<br>Tel. 02/55403211 Telefax 02/55401023 | <b>4/29</b>                        |

## 2. SICHERHEITSHINWEISE

### 2.1 Allgemeine Hinweise



Der Hersteller lehnt jede Haftung für Personen- oder Sachschäden ab, die durch Nichtbeachtung der in diesem Handbuch enthaltenen Warnhinweise entstehen. Jede Person, die dieses Kühlmöbel verwendet, ist dazu aufgefordert, das vorliegende Benutzerhandbuch zu lesen.



Der Arbeitgeber muss das Personal über die folgenden geltenden Vorschriften informieren: Über die Unfallgefahren, über die bestehenden Sicherheitsvorrichtungen für das Personal, über die Gefahren von Lärmemissionen und die allgemeinen Unfallverhütungsvorschriften.



Dieses Kühlmöbel darf nur von Erwachsenen benutzt werden, die über die erforderlichen Kenntnisse verfügen und deren körperliche, sensorische oder geistige Fähigkeiten nicht beeinträchtigt sind; das Gerät ist nicht für die Benutzung durch Minderjährige (insbesondere 0 bis 3 Jahre alt) geeignet. Kinder dürfen auch unter der Aufsicht und Verantwortung von Erwachsenen nicht mit dem Kühlmöbel spielen.



Jede andere nicht ausdrücklich in diesem Handbuch angegebene Verwendungen gelten als gefährlich. Soit kann der Hersteller nicht für Schäden haftbar gemacht werden, die durch falschen Anschluss, fehlerhafte oder nicht bestimmungsgemäße Verwendung verursacht wurden.



Das Kühlmöbel darf nur von Personen benutzt werden, die mit der entsprechenden, passenden Schutzkleidung ausgestattet sind.



Das Tragen von Handschuhen ist Vorschrift.



Das Kühlmöbel darf keinen Witterungseinflüssen ausgesetzt werden.



Das Kühlmöbel darf keinem direkten oder indirekten Wasserstrahl ausgesetzt werden.



Berühren Sie das Kühlmöbel nicht mit nassen oder feuchten Händen oder Füßen. Benutzen Sie das Gerät niemals barfuß.





Das Entfernen von Schutzvorrichtungen oder von Teilen der Verkleidung, für das der Einsatz von Werkzeug erforderlich ist, ist ausschließlich qualifiziertem Personal vorbehalten.





Wenden Sie sich bitte an das nächstgelegene autorisierte Servicezentrum, um spezielle Zusatzausstattungen montieren zu lassen.


|   |   |                                    |
|---|---|------------------------------------|
| Model - Modello - Modèle<br>Modell - Modelo - Modelo                              | <b>MD5 - MD5 ECO</b>  | <b>COSTAN</b><br>eptarefrigeration |
| Manufacturer - Fabbricante - Constructeur<br>Hersteller - Fabricante - Fabricante | <b>Epta Spa</b> - Via Mecenate, 86 - 20138 Milano (MI) ITALIA<br>Tel. 02/55403211 Telefax 02/55401023 | <b>5/29</b>                        |


 Sämtliche Arbeiten sind ausschließlich durch qualifiziertes Personal durchzuführen. Das Gerät muss vor jedem Eingriff von der Stromzufuhr getrennt werden.

 Weisen Sie jeden, der das Kühlmöbel benutzt, auf die Position des Trennschalters hin.


 Eingriffe am Thermostat sind ausschließlich dem autorisierten technischen Kundendienst vorbehalten.


 Achten Sie auf warme oder bewegliche Geräteteile. Diese sind mit einem entsprechenden Symbol gekennzeichnet.


 Verwenden Sie im Falle eines Brandes ausschließlich Trockenlöschgeräte, verwenden Sie kein Wasser zum Löschen der Flammen.


 Beschädigen Sie nicht den Kühlkreislauf.

 Vermeiden Sie Flammen oder Funken im Inneren des Geräts.


 Die Lüftungsöffnungen am Gehäuse des Geräts müssen stets frei bleiben.


 Verwenden Sie keine elektrischen Geräte in den Tiefkühlfächern des Möbels, wenn diese nicht dem vom Hersteller empfohlenen Typ entsprechen.


 Lagern Sie in diesem Gerät keine explosiven oder gefährlichen Stoffe, wie z.B. unter Druck stehende Behälter mit entflammbarem Treibmittel.


 Stellen Sie keine Flüssigkeitsbehälter auf und gießen Sie keine Flüssigkeiten auf die Theke.


## 2.2 **Wartungshinweise für das Kühlmöbel**

 Wartungsarbeiten dürfen ausschließlich von befugtem Personal durchgeführt werden.

 Der Zugriff auf die elektrischen Komponenten und/oder auf Teile, die den Einsatz von Werkzeug erfordern, ist qualifizierten Technikern vorbehalten.

 Vor der Durchführung von Wartungs- oder Reinigungsarbeiten muss die Stromzufuhr zum Kühlmöbel über Hauptschalter unterbrochen werden.

 Achten Sie auf warme oder bewegliche Geräteteile. Diese sind mit einem entsprechenden Symbol gekennzeichnet.

 Das Tragen von Handschuhen ist Vorschrift.

EN

IT

FR

DE

ES

PT

|   |   |                                    |
|---|---|------------------------------------|
| Model - Modello - Modèle<br>Modell - Modelo - Modelo                              | <b>MD5 - MD5 ECO</b>  | <b>COSTAN</b><br>eptarefrigeration |
| Manufacturer - Fabbricante - Constructeur<br>Hersteller - Fabricante - Fabricante | <b>Epta Spa</b> - Via Mecenate, 86 - 20138 Milano (MI) ITALIA<br>Tel. 02/55403211 Telefax 02/55401023 | <b>6/29</b>                        |

## User manual

### 2.3 Elektrische Warnhinweise



Vergewissern Sie sich, dass die Versorgungsspannung den Angaben auf dem Typenschild des Kühlmöbels entspricht.



Die Elektroinstallation muss von fachkundigen Technikern fachgerecht ausgeführt werden.



Die Abdeckung der Schalttafel darf nur durch qualifizierte Techniker entfernt werden.



Gemäß den Installationsvorschriften muss das Stromversorgungsnetz über eine allpolige Trennvorrichtung verfügen, die unter den Betriebsbedingungen der Überspannungskategorie III die vollständige Trennung vom Netz gewährleistet.



Die Installation des Kühlmöbels muss gemäß den Anweisungen des Herstellers durch qualifiziertes Personal erfolgen. Dabei müssen die im jeweiligen Bestimmungsland des Kühlmöbels geltenden Vorschriften für elektrische Betriebsmittel eingehalten werden.



Eine fehlerhafte Installation des Kühlmöbels kann Schäden an Personen, Tieren oder Dingen verursachen, für die der Hersteller nicht haftbar gemacht werden kann.



Wenn das Netzkabel beschädigt ist, muss es von autorisiertem Servicepersonal ersetzt werden. Versuchen Sie nicht, das Kabel zu reparieren.



Versorgen Sie die Kühlmöbel nicht mit Strom, wenn sie beschädigt ist. Wenden Sie sich im Zweifelsfall an den Kundendienst oder Ihren Händler.

### 2.4 Verbote



Es ist verboten, andere als die vom Hersteller im Kühlmöbel mitgelieferten Geräte zu verwenden, um den Abtauvorgang zu beschleunigen.



Das Entfernen der Schalttafelabdeckung oder das Öffnen von Abdeckungen, die den Einsatz von Werkzeug erfordern, ist für nicht qualifiziertes Personal verboten.



Es ist verboten, das Kühlmöbel zur Aufbewahrung und/oder Präsentation von explosiven, entflammaren oder ätzenden Stoffen einzusetzen, wie z. B. Sprühdosen mit entflammarem Treibmittel.



Das Kühlmöbel darf nicht für die Aufbewahrung und/oder Auslage von Arzneimitteln verwendet werden.



BEI UNVERPACKTEN PRODUKTEN ODER BEI NIEDRIGEN TEMPERATUREN ist es verboten, dieses Kühlmöbel zur Lagerung und/oder Präsentation von Flaschen und Verpackungen aus Glas zu verwenden.



Es ist verboten, das Kühlmöbel in einer Umgebung aufzustellen, in der sich explosive, gasförmige Stoffe befinden.



Es ist verboten, das Typenschild des Kühlmöbels zu entfernen.



Das Betreten der Theke oder der Thekenstoßstange ist verboten.



Der Austausch von Bauteilen und/oder die Veränderung des Kühlgeräts, die nicht den Angaben des Herstellers entsprechen, sowie der Austausch von Originalersatzteilen durch andere, nicht vom Hersteller zugelassene Teile, ist verboten und führt zum Verlust der Garantiesansprüche.

|   |   |                                    |
|---|---|------------------------------------|
| Model - Modello - Modèle<br>Modell - Modelo - Modelo                              | <b>MD5 - MD5 ECO</b>  | <b>COSTAN</b><br>eptarefrigeration |
| Manufacturer - Fabbricante - Constructeur<br>Hersteller - Fabricante - Fabricante | <b>Epta Spa</b> - Via Mecenate, 86 - 20138 Milano (MI) ITALIA<br>Tel. 02/55403211 Telefax 02/55401023 | <b>7/29</b>                        |

### 3. ALLGEMEINE BESCHREIBUNG

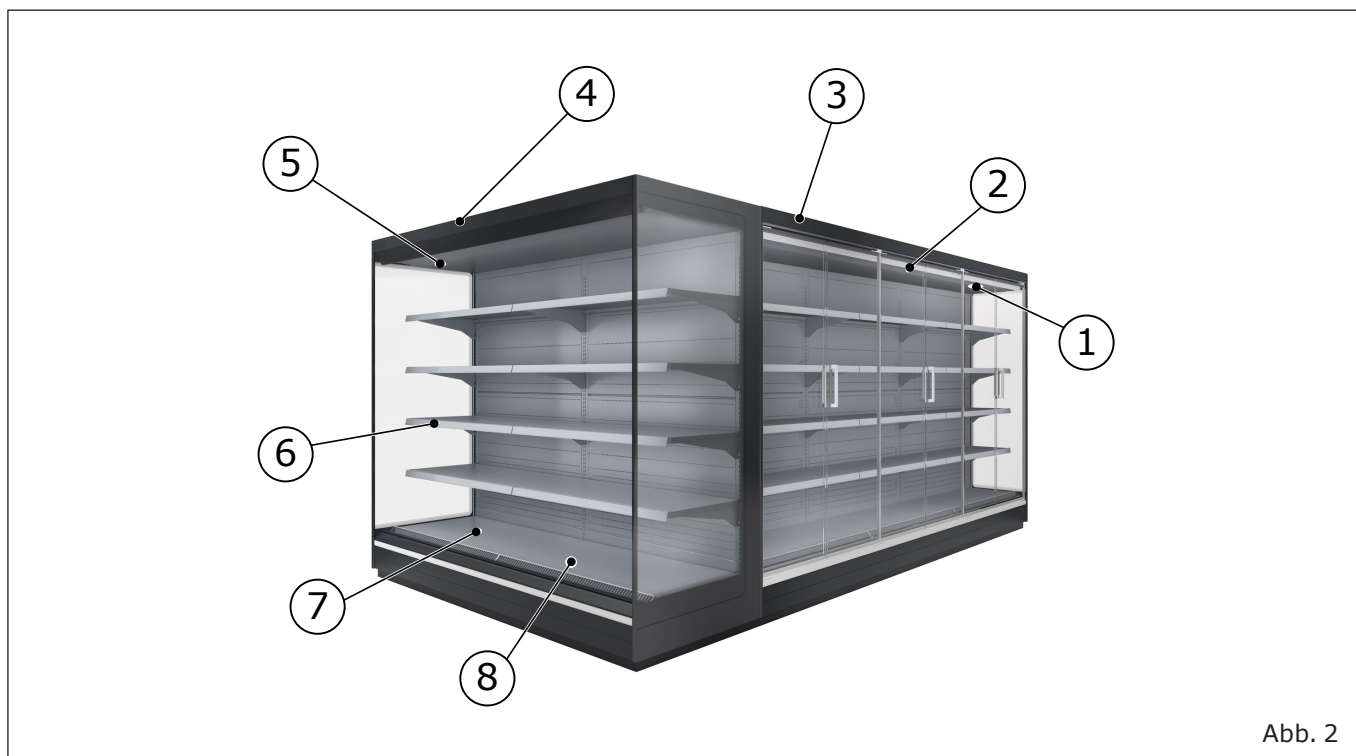


Abb. 2

1. Typenschild
2. Beleuchtung
3. Display-Fernsteuerung (optional)
4. Elektrische Box
5. Thermometer (optional)
6. Auslagenfächer
7. Bodenplatten
8. Verdampfer- und Lüfterbereich



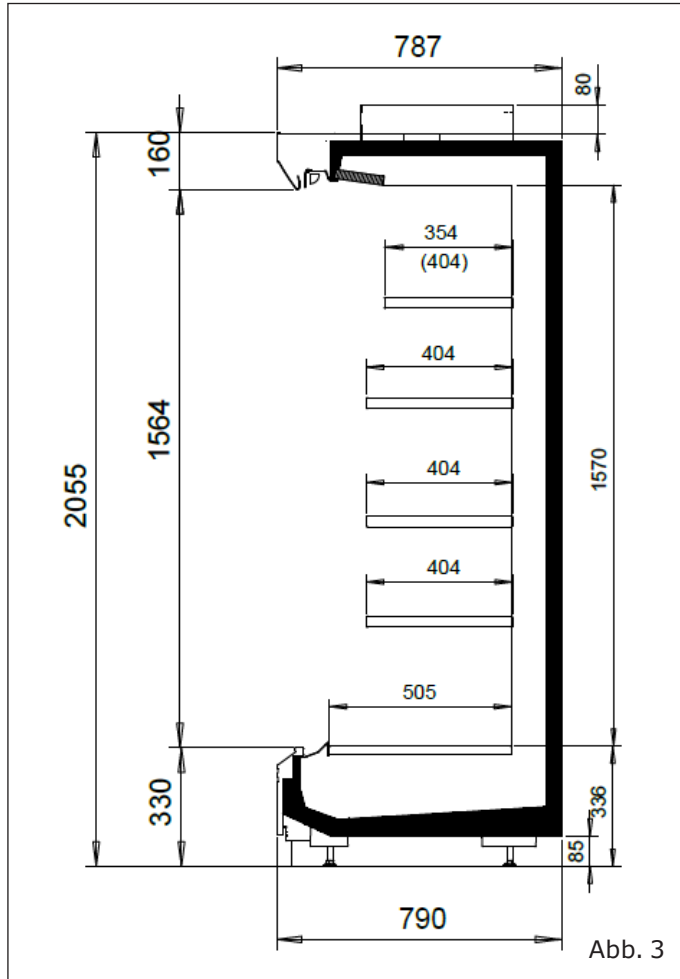
|   |   |   |
|---|---|---|
| Model - Modello - Modèle<br>Modell - Modelo - Modelo                              | <b>MD5 - MD5 ECO</b>  |  |
| Manufacturer - Fabbricante - Constructeur<br>Hersteller - Fabricante - Fabricante | <b>Epta Spa</b> - Via Mecenate, 86 - 20138 Milano (MI) ITALIA<br>Tel. 02/55403211 Telefax 02/55401023 | <b>8/29</b>   |

User manual

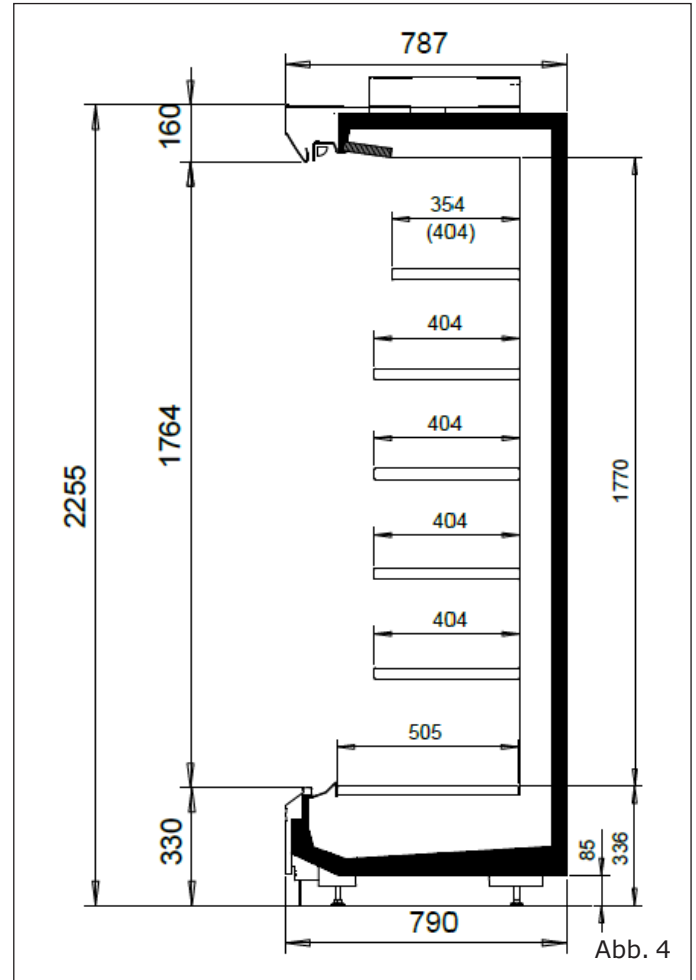
### 3.1 Schnittbilder

#### NordicLine MD5/MD5 Eco OPEN

30-79-206



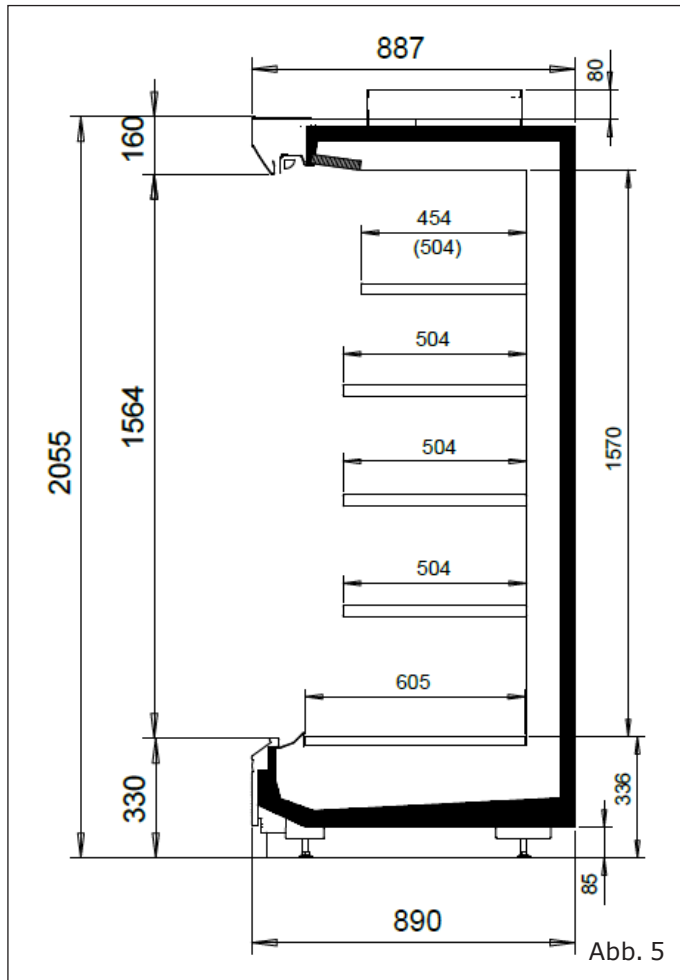
30-79-226



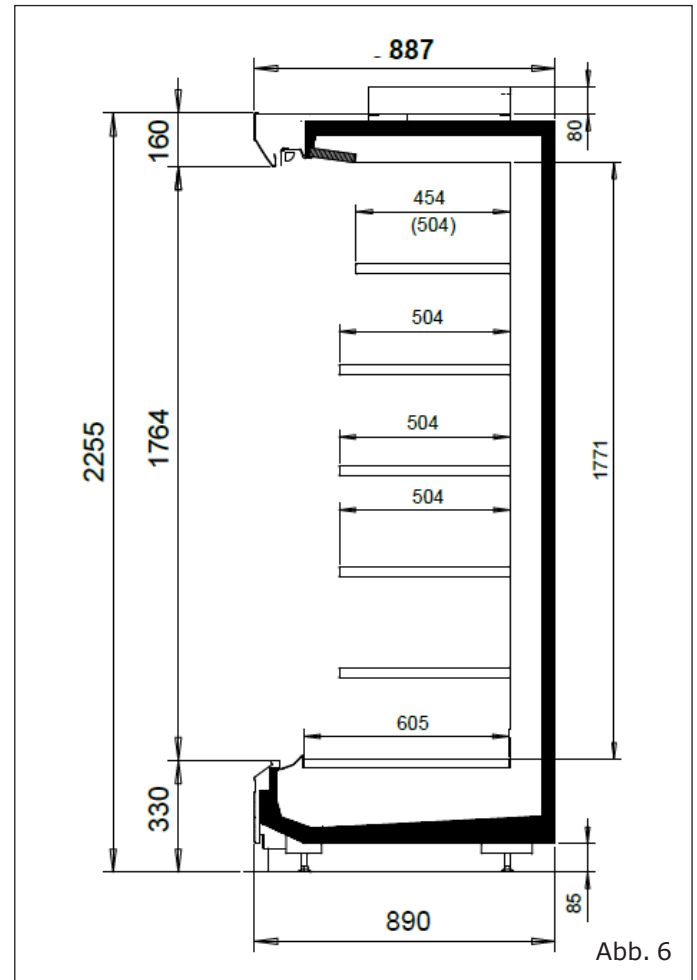


|   |   |   |
|---|---|---|
| Model - Modello - Modèle<br>Modell - Modelo - Modelo                              | <b>MD5 - MD5 ECO</b>  |  |
| Manufacturer - Fabbricante - Constructeur<br>Hersteller - Fabricante - Fabricante | <b>Epta Spa</b> - Via Mecenate, 86 - 20138 Milano (MI) ITALIA<br>Tel. 02/55403211 Telefax 02/55401023 | <b>9/29</b>   |

30-89-206



30-89-226



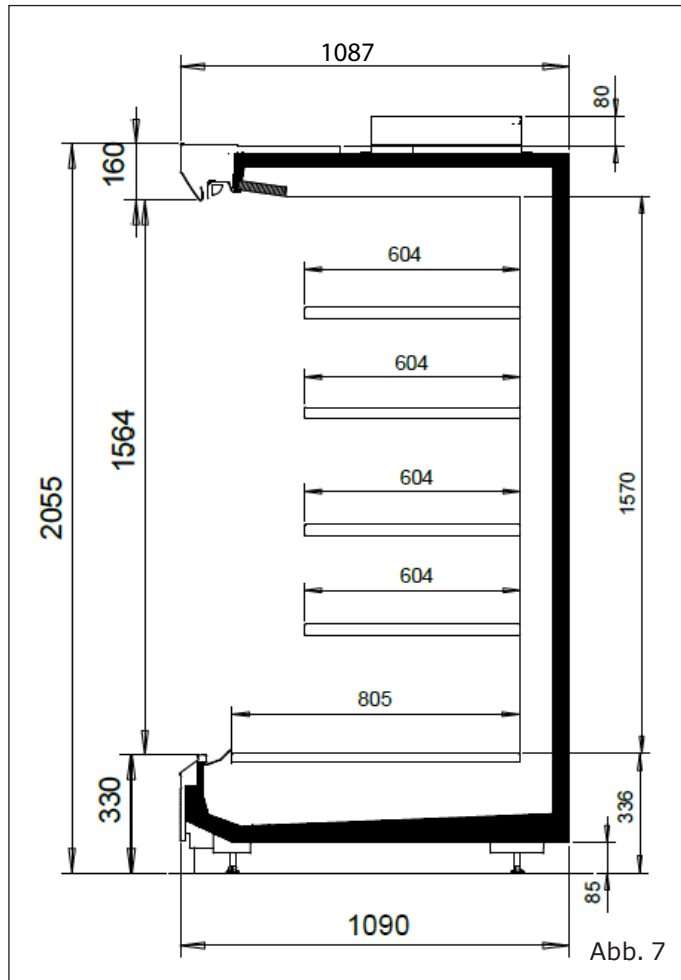
- EN
- IT
- FR
- DE
- ES
- PT

|   |   |   |
|---|---|---|
| Model - Modello - Modèle<br>Modell - Modelo - Modelo                              | <h1>MD5 - MD5 ECO</h1>  |  |
| Manufacturer - Fabbricante - Constructeur<br>Hersteller - Fabricante - Fabricante | <b>Epta Spa</b> - Via Mecenate, 86 - 20138 Milano (MI) ITALIA<br>Tel. 02/55403211 Telefax 02/55401023 | <b>10/29</b>  |

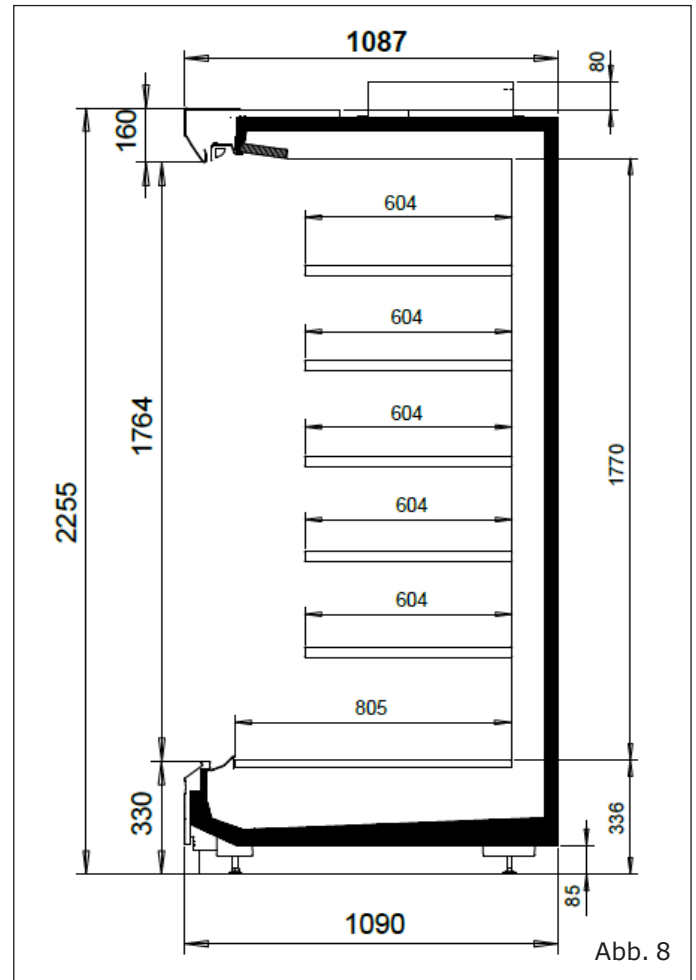
User manual

- EN
- IT
- FR
- DE
- ES
- PT

30-109-206



30-109-226



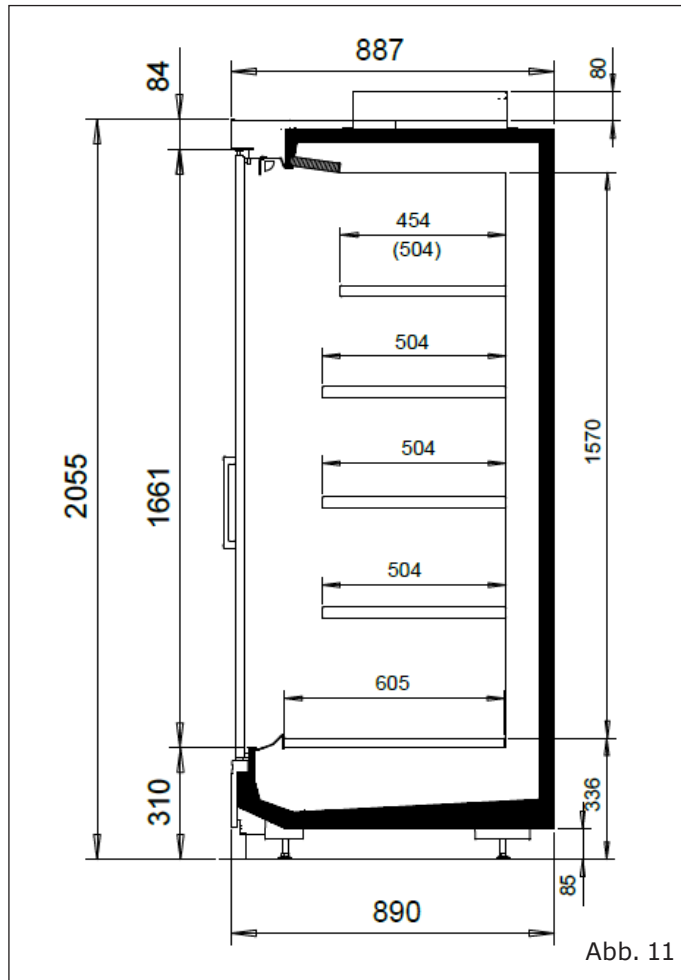


|   |   |   |
|---|---|---|
| Model - Modello - Modèle<br>Modell - Modelo - Modelo                              | <h1>MD5 - MD5 ECO</h1>  |  |
| Manufacturer - Fabbricante - Constructeur<br>Hersteller - Fabricante - Fabricante | <b>Epta Spa</b> - Via Mecenate, 86 - 20138 Milano (MI) ITALIA<br>Tel. 02/55403211 Telefax 02/55401023 | <b>12/29</b>  |

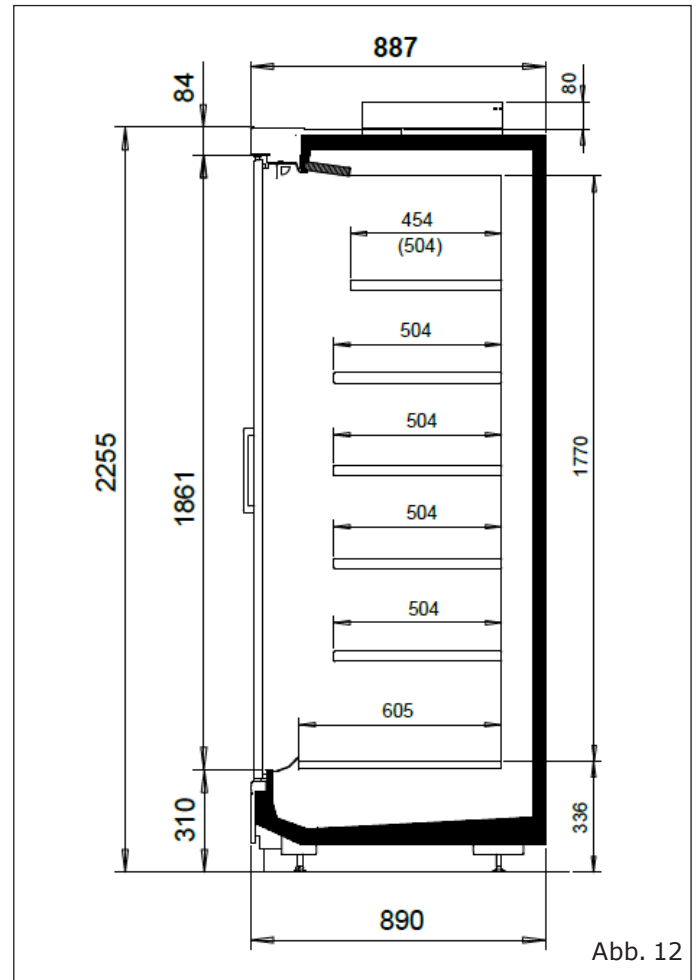
User manual

- EN
- IT
- FR
- DE
- ES
- PT

30-89-206

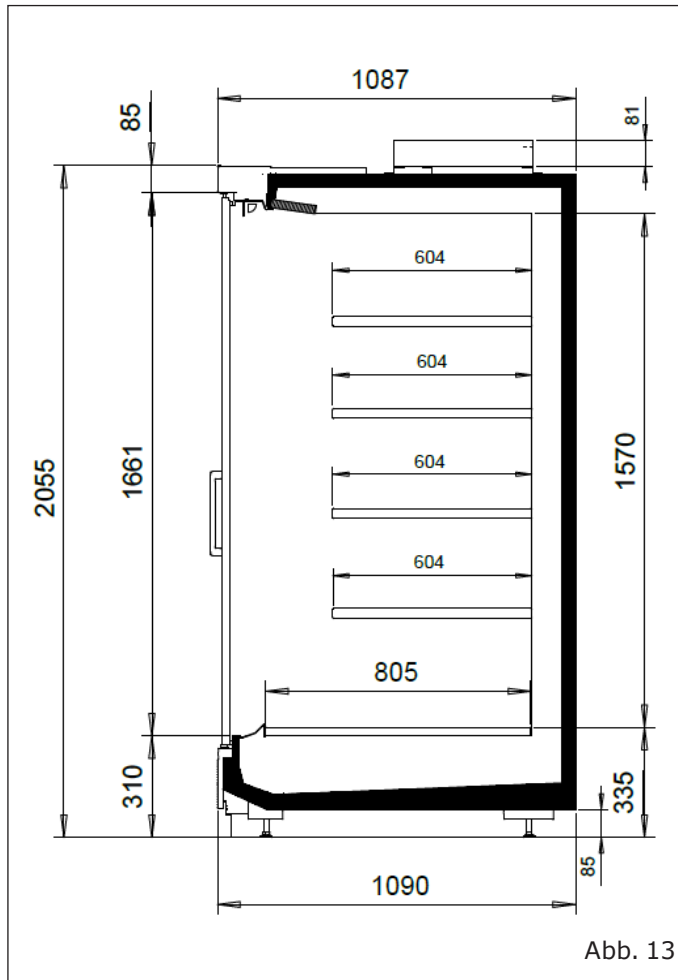


30-89-226

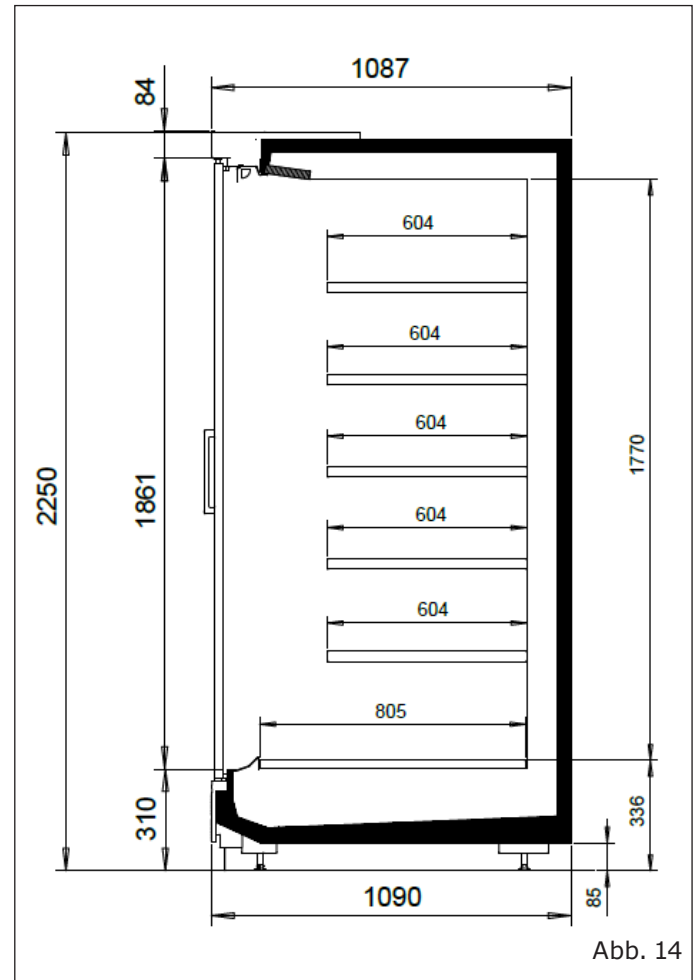


|   |   |   |
|---|---|---|
| Model - Modello - Modèle<br>Modell - Modelo - Modelo                              | <b>MD5 - MD5 ECO</b>  |  |
| Manufacturer - Fabbricante - Constructeur<br>Hersteller - Fabricante - Fabricante | <b>Epta Spa</b> - Via Mecenate, 86 - 20138 Milano (MI) ITALIA<br>Tel. 02/55403211 Telefax 02/55401023 | <b>13/29</b>  |

30-109-206



30-109-226


 EN  
 IT  
 FR  
 DE  
 ES  
 PT

|   |   |                                    |
|---|---|------------------------------------|
| Model - Modello - Modèle<br>Modell - Modelo - Modelo                              | <b>MD5 - MD5 ECO</b>  | <b>COSTAN</b><br>eptarefrigeration |
| Manufacturer - Fabbricante - Constructeur<br>Hersteller - Fabricante - Fabricante | <b>Epta Spa</b> - Via Mecenate, 86 - 20138 Milano (MI) ITALIA<br>Tel. 02/55403211 Telefax 02/55401023 | <b>14/29</b>                       |

User manual

## 4. TRANSPORT DES KÜHLMÖBELS



1. Hebepunkte



|   |   |   |
|---|---|---|
| Model - Modello - Modèle<br>Modell - Modelo - Modelo                              | <b>MD5 - MD5 ECO</b>  |  |
| Manufacturer - Fabbricante - Constructeur<br>Hersteller - Fabricante - Fabricante | <b>Epta Spa</b> - Via Mecenate, 86 - 20138 Milano (MI) ITALIA<br>Tel. 02/55403211 Telefax 02/55401023 | <b>15/29</b>  |

**Tab. I****NordicLine MD5/MD5 Eco OPEN**

| Höhe    | Tiefe   | Länge   | Gewicht (kg) | Gewicht mit Verpackung (kg) |
|---------|---------|---------|--------------|-----------------------------|
| 206     | 79      | 125     | 310          | 330                         |
|         |         | 188     | 350          | 380                         |
|         |         | 250     | 500          | 540                         |
|         |         | 375     | 650          | 690                         |
|         |         | EOL 158 | 330          | 360                         |
|         | 89      | 125     | 310          | 330                         |
|         |         | 188     | 350          | 380                         |
|         |         | 250     | 490          | 540                         |
|         |         | 375     | 650          | 690                         |
|         |         | EOL 158 | 300          | 350                         |
|         |         | EOL 198 | 340          | 390                         |
|         | 109     | EOL 218 | 350          | 410                         |
|         |         | 125     | 310          | 330                         |
|         |         | 188     | 350          | 380                         |
|         |         | 250     | 490          | 540                         |
| 226     | 790     | 375     | 650          | 690                         |
|         |         | EOL 158 | 325          | 360                         |
|         |         | 125     | 305          | 330                         |
|         |         | 188     | 345          | 380                         |
|         |         | 250     | 495          | 540                         |
|         | 890     | 375     | 640          | 690                         |
|         |         | EOL 158 | 325          | 360                         |
|         |         | 125     | 310          | 330                         |
|         |         | 188     | 350          | 380                         |
|         |         | 250     | 490          | 540                         |
|         |         | 375     | 650          | 690                         |
|         |         | EOL 158 | 300          | 350                         |
|         | EOL 198 | 340     | 390          |                             |
|         | 1090    | EOL 218 | 370          | 410                         |
|         |         | 125     | 310          | 330                         |
| 188     |         | 350     | 380          |                             |
| 250     |         | 490     | 540          |                             |
| 375     |         | 660     | 690          |                             |
| EOL 218 | 370     | 410     |              |                             |

EN

IT

FR

DE

ES

PT

|   |   |   |
|---|---|---|
| Model - Modello - Modèle<br>Modell - Modelo - Modelo                              | <b>MD5 - MD5 ECO</b>  |  |
| Manufacturer - Fabbricante - Constructeur<br>Hersteller - Fabricante - Fabricante | <b>Epta Spa</b> - Via Mecenate, 86 - 20138 Milano (MI) ITALIA<br>Tel. 02/55403211 Telefax 02/55401023 | <b>16/29</b>  |

User manual

**NordicLine MD5/MD5 Eco CLOSED**

EN  
IT  
FR  
DE  
ES  
PT

| Höhe    | Tiefe | Länge   | Gewicht (kg) | Gewicht mit Verpackung (kg) |
|---------|-------|---------|--------------|-----------------------------|
| 206     | 79    | 125     | 330          | 350                         |
|         |       | 188     | 370          | 400                         |
|         |       | 250     | 505          | 570                         |
|         |       | 375     | 565          | 725                         |
|         |       | EOL 158 | 320          | 340                         |
|         | 89    | 125     | 330          | 350                         |
|         |       | 188     | 370          | 400                         |
|         |       | 250     | 540          | 570                         |
|         |       | 375     | 685          | 725                         |
|         |       | EOL 178 | 310          | 360                         |
|         |       | EOL 198 | 360          | 420                         |
|         |       | EOL 218 | 370          | 440                         |
|         | 109   | 125     | 330          | 350                         |
|         |       | 188     | 370          | 400                         |
|         |       | 250     | 540          | 570                         |
|         |       | 375     | 685          | 725                         |
|         |       | EOL 218 | 375          | 440                         |
|         | 226   | 79      | 125          | 330                         |
| 188     |       |         | 370          | 400                         |
| 250     |       |         | 540          | 570                         |
| 375     |       |         | 501          | 725                         |
| EOL 158 |       |         | 320          | 340                         |
| 89      |       | 125     | 330          | 350                         |
|         |       | 188     | 370          | 400                         |
|         |       | 250     | 540          | 570                         |
|         |       | 375     | 685          | 725                         |
|         |       | EOL 178 | 305          | 360                         |
|         |       | EOL 198 | 355          | 420                         |
|         |       | EOL 218 | 370          | 440                         |
| 109     |       | 125     | 330          | 350                         |
|         |       | 188     | 370          | 400                         |
|         |       | 250     | 540          | 570                         |
|         |       | 375     | 685          | 725                         |
|         |       | EOL 218 | 425          | 440                         |



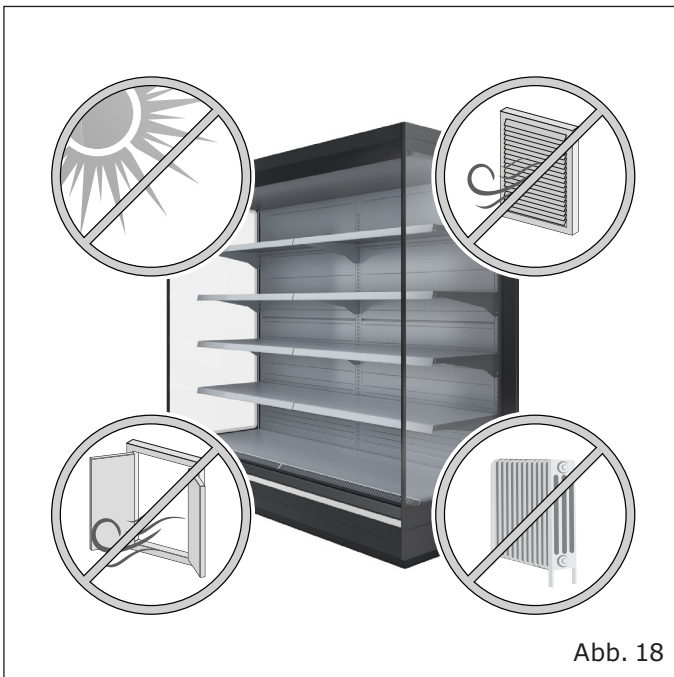
|   |   |                                    |
|---|---|------------------------------------|
| Model - Modello - Modèle<br>Modell - Modelo - Modelo                              | <b>MD5 - MD5 ECO</b>  | <b>COSTAN</b><br>eptarefrigeration |
| Manufacturer - Fabbricante - Constructeur<br>Hersteller - Fabricante - Fabricante | <b>Epta Spa</b> - Via Mecenate, 86 - 20138 Milano (MI) ITALIA<br>Tel. 02/55403211 Telefax 02/55401023 | <b>17/29</b>                       |

## 5. UMGEBUNGSBEDINGUNGEN



Tab. II

| Eigenschaften             |             |
|---------------------------|-------------|
| Art des Aufstellungsortes | Geschlossen |
| Temperatur                | 25°C        |
| Relative Luftfeuchtigkeit | 60 %        |
| Beleuchtung               | 600 lx      |



EN

IT

FR

DE

ES

PT

|   |   |                                    |
|---|---|------------------------------------|
| Model - Modello - Modèle<br>Modell - Modelo - Modelo                              | <b>MD5 - MD5 ECO</b>  | <b>COSTAN</b><br>eptarefrigeration |
| Manufacturer - Fabbricante - Constructeur<br>Hersteller - Fabricante - Fabricante | <b>Epta Spa</b> - Via Mecenate, 86 - 20138 Milano (MI) ITALIA<br>Tel. 02/55403211 Telefax 02/55401023 | <b>18/29</b>                       |

## 6. TECHNISCHE EIGENSCHAFTEN

**EPTA REFRIGERATION OY**  
PL24/Teollisuustie 7 05151 PORVOO   ①

  ②

**CFG**   ③

**RFG**   ④   ⑤

**230V~50Hz Rated power input:**   ⑦

⑧  M ⑨  ⑩

⑪

⑫

**CLASS 3**  
**MADE IN FINLAND**   ⑬










Abb. 19

1. Herstellungsdatum
2. Modell
3. Hat Code
4. Kältemittelart
5. Kältemittelmasse
6. Symbol für Kältemittels R290
7. Nennleistung

8. Abtauleistung
9. Nennleistung (plug-in)
10. Beleuchtungssystem
11. Seriennummer
12. Barcode
13. Zertifizierungskennzeichen
14. WEEE-Kennzeichnung

|   |   |                                    |
|---|---|------------------------------------|
| Model - Modello - Modèle<br>Modell - Modelo - Modelo                              | <b>MD5 - MD5 ECO</b>  | <b>COSTAN</b><br>eptarefrigeration |
| Manufacturer - Fabbricante - Constructeur<br>Hersteller - Fabricante - Fabricante | <b>Epta Spa</b> - Via Mecenate, 86 - 20138 Milano (MI) ITALIA<br>Tel. 02/55403211 Telefax 02/55401023 | <b>19/29</b>                       |

## 7. VERWENDUNG DES KÜHLMÖBELS

EN

IT

FR

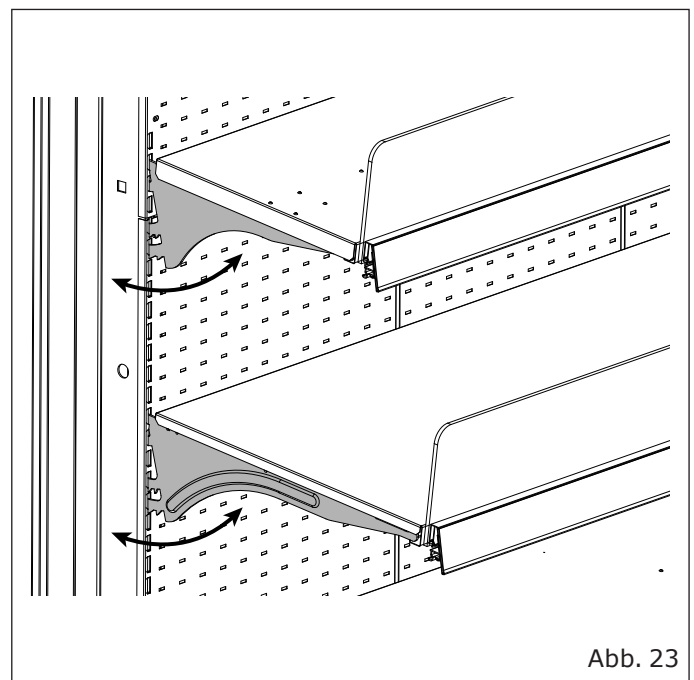
DE

ES

PT



 Nicht zudecken



Neigung der facher: 0° - 10° - 20° - 33°

|   |   |   |
|---|---|---|
| Model - Modello - Modèle<br>Modell - Modelo - Modelo                              | <b>MD5 - MD5 ECO</b>  |  |
| Manufacturer - Fabbricante - Constructeur<br>Hersteller - Fabricante - Fabricante | <b>Epta Spa</b> - Via Mecenate, 86 - 20138 Milano (MI) ITALIA<br>Tel. 02/55403211 Telefax 02/55401023 | <b>20/29</b>  |

User manual

- EN
- IT
- FR
- DE
- ES
- PT



|   |   |                                    |
|---|---|------------------------------------|
| Model - Modello - Modèle<br>Modell - Modelo - Modelo                              | <b>MD5 - MD5 ECO</b>  | <b>COSTAN</b><br>eptarefrigeration |
| Manufacturer - Fabbricante - Constructeur<br>Hersteller - Fabricante - Fabricante | <b>Epta Spa</b> - Via Mecenate, 86 - 20138 Milano (MI) ITALIA<br>Tel. 02/55403211 Telefax 02/55401023 | <b>21/29</b>                       |

## 8. WARTUNG DES MÖBELS

### 8.1 Die Reinigung des Kühlmöbels

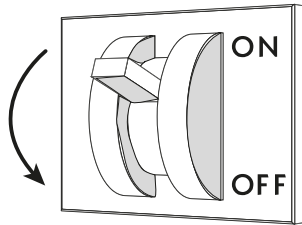


Abb. 27



Abb. 29



Abb. 28

EN

IT

FR

DE

ES

PT

|   |   |   |
|---|---|---|
| Model - Modello - Modèle<br>Modell - Modelo - Modelo                              | <b>MD5 - MD5 ECO</b>  |  |
| Manufacturer - Fabbricante - Constructeur<br>Hersteller - Fabricante - Fabricante | <b>Epta Spa</b> - Via Mecenate, 86 - 20138 Milano (MI) ITALIA<br>Tel. 02/55403211 Telefax 02/55401023 | <b>22/29</b>  |

User manual

## 9. REGALKONFIGURATION

**Tab. III**

| <b>Horizontale Regalkonfiguration</b> |             |                     |                             |
|---------------------------------------|-------------|---------------------|-----------------------------|
| Anzahl der Regale                     | Tiefe       |                     |                             |
| [-]                                   | 790<br>[mm] | 890<br>[mm]         | 1090<br>[mm]                |
| 1                                     | 300-350-400 | 300-350-400-450-500 | 300-350-400-450-500-550-600 |
| 2                                     | 300-350-400 | 300-350-400-450-500 | 300-350-400-450-500-550-600 |
| 3                                     | 300-350-400 | 300-350-400-450-500 | 300-350-400-450-500-550-600 |
| 4                                     | 300-350-400 | 300-350-400-450-500 | 300-350-400-450-500-550-600 |
| 5                                     | 300-350-400 | 300-350-400-450-500 | 300-350-400-450-500-550-600 |
| 6                                     | 300-350-400 | 300-350-400-450-500 | 300-350-400-450-500-550-600 |
| 7                                     | 300-350-400 | 300-350-400-450-500 | 300-350-400-450-500-550-600 |

| <b>33° geneigte Regalkonfiguration</b> |             |             |              |
|--|-------------|-------------|--------------|
| Anzahl der Regale                      | Tiefe       |             |              |
| [-]                                    | 790<br>[mm] | 890<br>[mm] | 1090<br>[mm] |
| 1                                      | 300-400     | 300-400-500 | 300-400-500  |
| 2                                      | 300-400     | 300-400-500 | 300-400-500  |
| 3                                      | 300-400     | 300-400-500 | 300-400-500  |
| 4                                      | 300-400     | 300-400-500 | 300-400-500  |
| 5                                      | 300-400     | 300-400-500 | 300-400-500  |
| 6                                      | 300-400     | 300-400-500 | 300-400-500  |
| 7                                      | 300-400     | 300-400-500 | 300-400-500  |

|   |   |                                    |
|---|---|------------------------------------|
| Model - Modello - Modèle<br>Modell - Modelo - Modelo                              | <b>MD5 - MD5 ECO</b>  | <b>COSTAN</b><br>eptarefrigeration |
| Manufacturer - Fabbricante - Constructeur<br>Hersteller - Fabricante - Fabricante | <b>Epta Spa</b> - Via Mecenate, 86 - 20138 Milano (MI) ITALIA<br>Tel. 02/55403211 Telefax 02/55401023 | <b>23/29</b>                       |

## 10. HINWEISE FÜR DEN NUTZER

### 10.1 Beschreibung des Kühlmöbels

Das Kühlmöbel wurde so geplant und hergestellt, daß es für die Aufbewahrung von frischen, verpackten Lebensmitteln, Getränken und Milchprodukten geeignet ist.

TEMPERATURKLASSE (gemäß EN ISO 23953-2):

- NordicLine MD5
- Offen 3M1, 3M2
- Geschlossen 3M0, 3M1, 3M2
- NordicLine MD5 Eco
- Offen 3M2
- Geschlossen 3M1, 3M2

Die allgemeinen Eigenschaften und die Abmessungen sind in den Abbildungen und in den Abschnitten der aufgeführt: "Allgemeine Beschreibung" (ab S. "7" bis S. "13").

Beachten Sie, dass bei Transport, Handling, Anlieferung, Lagerung, Aufstellung, Beladung, Benutzung, Reinigung und Wartung sowie bei der Demontage die Gefahr besteht, dass das Gerät umkippt ("Abb. 30").

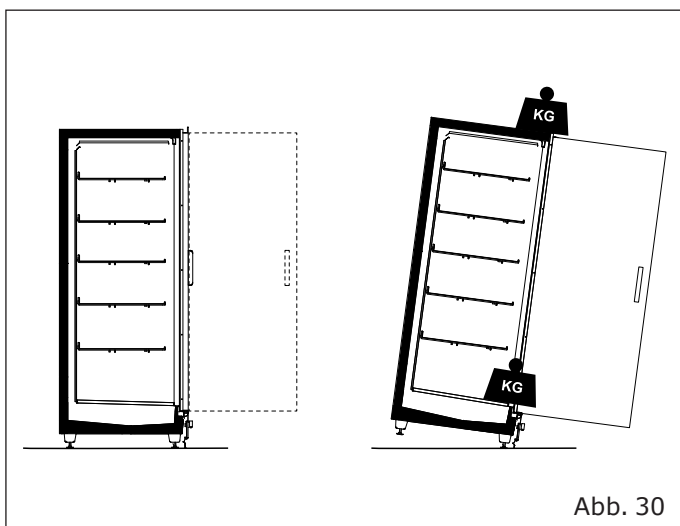


Abb. 30

### 10.2 Transport und Bewegung des Kühlmöbels

Das Möbel befindet sich in einer speziellen Verpackung mit einem Transportsockel für den Gabelstapler.

Verwenden Sie für die Bewegung des Möbels:

- Ausschließlich einen speziell geeigneten oder gleichwertigen Transportsockel
- Einen manuellen oder elektrischen Hubwagen, der für das Anheben des Möbels geeignet ist und über die vorgeschriebenen Eigenschaften verfügt

Das Gerätegewicht (Leergewicht und mit Verpackung) und die Abmessungen der Verpackung sind im Abschnitt aufgeführt: "Transport des Kühlmöbels" (Tabelle "Tab. I" und Abb. auf S. "14").

Die Durchführung der Positionierungsarbeiten muss durch qualifiziertes Personal erfolgen. Dieses muss in der Lage sein, das Gewicht, die Hebepunkte und die für die Sicherheit und Tragfähigkeit am besten geeigneten Hilfsmittel richtig einzuschätzen.

### 10.3 Empfang und Lagerung des Möbels

Überprüfen Sie den Zustand der Verpackung, bevor Sie das Gerät in Empfang nehmen. Sollte die Verpackung sichtbare Beschädigungen aufweisen:

- Entfernen Sie die Verpackung unter den Augen des Lieferanten.
- Quittieren Sie den Empfang des Dokuments unter Vorbehalt

Der Hersteller haftet nicht für Schäden, die durch den Transport oder die unsachgemäße Lagerung des Kühlmöbels entstehen.

Das Gerät muss an einem Ort gelagert werden, der vor Sonneneinstrahlung und Witterungseinflüssen geschützt ist und in dem eine Temperatur zwischen -25°C und +55°C sowie eine Luftfeuchtigkeit zwischen 30% und 95% herrschen.

|   |   |   |
|---|---|---|
| Model - Modello - Modèle<br>Modell - Modelo - Modelo                              | <b>MD5 - MD5 ECO</b>  |  |
| Manufacturer - Fabbricante - Constructeur<br>Hersteller - Fabricante - Fabricante | <b>Epta Spa</b> - Via Mecenate, 86 - 20138 Milano (MI) ITALIA<br>Tel. 02/55403211 Telefax 02/55401023 | <b>24/29</b>  |

## 10.4 Installation und Umgebungsbedingungen

Das Gerät ist nicht für die Installation im Freien geeignet.

Für den korrekten Betrieb müssen bei der Positionierung des Geräts folgende Voraussetzungen erfüllt sein:

- Das Gerät muss auf einem ebenen Untergrund aufgestellt werden. ("Abb. 17").
- Es dürfen sich keine Wärmequellen, direkte Sonneneinstrahlung, Türen, Fenster, Ventilatoren oder Lüftungsöffnungen in der Nähe befinden ("Abb. 18").

Es muss genug Platz vorhanden sein, damit die Kundschaft das Gerät bedienen kann.

Die Hinweise zu den Umgebungsbedingungen, in denen das Gerät aufgestellt werden soll, finden Sie in: "Umgebungsbedingungen" (Tabelle "Tab. II", S."17").

## 10.5 Elektrischer Anschluss

Dem Gerät muss ein allpoliger Trennschalter vorgeschaltet werden. Dieser muss:

- einen Mindestabstand der Kontakte von 3 mm aufweisen
- Über eine ausreichende Trennungsstärke verfügen

Der Trennschalter muss so montiert werden, dass er im Falle einer auftretenden Gefahrensituation einfach betätigt werden kann (Entfernung maximal 3 m).

Vergewissern Sie sich, dass die Netzspannung mit den Angaben auf dem Typenschild übereinstimmt, bevor Sie das Möbel an den Strom anschließen. Damit der ordnungsgemäße Betrieb gewährleistet ist, darf die Spannung insgesamt maximal zwischen +/- 6% vom Nennwert abweichen.

## 10.6 Technische Eigenschaften

Auf dem Typenschild werden alle spezifischen technischen Gerätedaten angegeben. Sie finden seine Position und die Art der Angaben in: "Technische Eigenschaften" ("Abb. 19").

Sie finden die Schaltpläne, Kalibrierungslisten der Kontrollinstrumente, Installationsanweisungen sowie eine Kopie der Konformitätserklärung unter dem folgenden Link: <https://documents.eptarefrigeration.com>. Der durch den Betrieb des Geräts erzeugte Schalldruckpegel liegt unter 70 dB(A). Das Möbel erzeugt keine schädlichen Schwingungen.

## 10.7 Die Befüllung des Kühlmöbels

Schalten Sie das Gerät über den an der Wand montierten Hauptschalter ein, um den Kühlkreislauf zu starten. Etwa 2 später können Sie damit beginnen, das Kühlmöbel zu befüllen. Das Gerät ist dafür ausgelegt, die Temperatur der enthaltenen Waren aufrechtzuerhalten. Es ist nicht dazu ausgelegt, die Warentemperatur zu senken. Es sollten daher nur Waren in das Kühlmöbel gelegt werden, die bereits auf ihre jeweilige Lagertemperatur heruntergekühlt wurden. Sie sollten niemals Produkte im Kühlmöbel lagern, die sich zuvor erwärmt haben.

Wenn das Kühlmöbel über eine Frontverglasung verfügt, wird empfohlen, es außerhalb der Ladenöffnungszeiten zu befüllen.

Achten Sie beim Befüllen des Kühlmöbels darauf, dass:

- Das Kühlmöbel unter Berücksichtigung der Größe und Art der Waren gleichmäßig befüllt wird
- Die Waren nicht die Zirkulation der Kaltluft beeinträchtigen ("Abb. 20")
- Die Waren nicht die Fülllinie überschreiten

Das zulässige Gesamtgewicht sich gleichmäßig im Kühlmöbel verteilt:

- Untere Ablagefläche: 400 kg/m<sup>2</sup>
- Auf horizontalen Regalen: 160 kg/m<sup>2</sup>
- Auf schrägen Regalen: 100 kg/m<sup>2</sup>
- Von den Regalen insgesamt: MAX 500 kg für 1250mm in der Länge



|   |   |   |
|---|---|---|
| Model - Modello - Modèle<br>Modell - Modelo - Modelo                              | <b>MD5 - MD5 ECO</b>  |  |
| Manufacturer - Fabbricante - Constructeur<br>Hersteller - Fabricante - Fabricante | <b>Epta Spa</b> - Via Mecenate, 86 - 20138 Milano (MI) ITALIA<br>Tel. 02/55403211 Telefax 02/55401023 | <b>25/29</b>  |

## 10.8 Verwendung des Kühlmöbels



Für einen einwandfreien Betrieb, empfiehlt es sich außerdem prüfen, daß die Türen nicht offen bleiben.

### Anordnung und Neigung der Präsentationsregale

Um die korrekten Leistungen zu garantieren, für die das Möbel konzipiert wurde, müssen die Etagern im Möbel wie in der unten beschriebenen Konfiguration angeordnet werden. (Tabelle "Tab. III" bis S. "22").  
Stellungen geneigt werden, indem die Tragwinkel für die Fächer an den hinteren Ständern des Kühlmöbels entsprechend eingestellt werden. ("Abb. 23").

## 10.9 Reinigung und regelmäßige Wartung

Es wird empfohlen, im Arbeitsbereich für gute Lichtverhältnisse zu sorgen und eventuell eine zusätzliche Leuchtquelle einzuschalten.

### Die Reinigung des Kühlmöbels

Verwenden Sie für die Reinigung nur Wasser mit einer Temperatur von max. 65°C sowie milde Haushaltsseife oder ein in Wasser verdünntes, neutrales Reinigungsmittel.

Verwenden Sie auf keinen Fall:

- Scheuerschwämme
- Entzündliche Produkte oder aggressive Mittel wie Alkohol, Azeton oder Lösungsmittel
- Reinigungsmittel, die nichtionische Tenside, Zitrone oder Essig (Essigsäure) enthalten



Waschen oder reinigen Sie den oberen Teil des Kühlmöbels nicht mit Wasser oder anderen Flüssigkeiten.

Reinigen Sie alle Außenflächen des Kühlmöbels **EINMAL PRO WOCHE**.

Reinigen Sie alle Innenflächen des Kühlmöbels **EINMAL PRO MONAT** und befolgen Sie dafür die folgende Anleitung:

- Trennen Sie das Kühlmöbel mit Hilfe des Wandschalters vom Stromnetz ("Abb. 27").
- Entleeren Sie das Kühlmöbel und lagern Sie die Waren in Kühlzellen oder Kühlschränken, in denen die Konservierungstemperatur aufrechterhalten wird.
- Warten Sie ab, bis das Kühlmöbel die Umgebungstemperatur erreicht hat und fahren Sie mit der Reinigung folgendermaßen fort
- Stellen Sie sicher, dass der Innenraum des Kühlmöbels auch wirklich vollständig trocken ist und schließen Sie es dann wieder an die Stromversorgung an.
- Warten Sie ein paar Stunden ab, bevor Sie die Waren zurück in das Kühlmöbel legen.

|   |   |   |
|---|---|---|
| Model - Modello - Modèle<br>Modell - Modelo - Modelo                              | <b>MD5 - MD5 ECO</b>  |  |
| Manufacturer - Fabbricante - Constructeur<br>Hersteller - Fabricante - Fabricante | <b>Epta Spa</b> - Via Mecenate, 86 - 20138 Milano (MI) ITALIA<br>Tel. 02/55403211 Telefax 02/55401023 | <b>26/29</b>  |

## User manual

EN  
IT  
FR  
DE  
ES  
PT

Wenn Sie das Gerät außer Betrieb setzen, trennen Sie es von der Stromversorgung und verfahren wie oben beschrieben. Lassen Sie anschließend die Türen offen stehen (falls vorhanden), um zu vermeiden, dass sich unangenehme Gerüche bilden.

Sie sollten das Kühlmöbel **ALLE DREI MONATE** abtauen, damit Eiskristalle, die sich möglicherweise auf den Lamellen des Verdampfers gebildet haben, schmelzen und seine Funktion nicht beeinträchtigen. Die Dauer und die Anzahl der Abtauvorgänge sind bereits werkseitig eingestellt. Änderungen dürfen nur durch den technischen Wartungsdienst vorgenommen werden. Das Abtauwasser fließt durch einen speziellen Ablauf. Überprüfen Sie regelmäßig, dass das Abtauwasser normal abläuft. Sollte das nicht der Fall sein, verwenden Sie eine stumpfe, flexible Sonde. Fahren Sie anschließend fort wie bei der **MONATLICHEN** Reinigung des Innenraums. Planen Sie aber eine entsprechend längere Wartezeit ein, da es dauern wird, bis das Eis komplett geschmolzen ist.

## 10.10 Gefahrensituationen

### Das Gerät geht nicht an oder stellt seinen Betrieb ein:

- Stellen Sie sicher, ob nicht vielleicht ein allgemeiner Stromausfall die Ursache ist.
- Überprüfen Sie, ob der Hauptschalter an der Wand eingeschaltet ist.
- Kontrollieren Sie, ob der Netzstecker richtig eingesteckt ist.

Wenn keiner der vorgenannten Gründe die Ursache für die Stromunterbrechung ist, wenden Sie sich sofort an das nächstgelegene autorisierte Service-Center. Räumen Sie das Kühlmöbel schnellstmöglich leer und lagern Sie die Waren in Kühlzellen und Kühlschränken, in denen die korrekte Konservierungstemperatur herrscht.

### Die Kühlleistung ist nicht ausreichend:

- Stellen Sie sicher dass das Kühlmöbel korrekt befüllt wurde.
- Falls in den letzten drei Monaten nicht geschehen, tauen Sie das Kühlmöbel ab und lassen Sie es anschließend seinen normalen Betrieb wiederaufnehmen.
- Überprüfen Sie, ob sich in der Nähe des Kühlmöbels eine Wärmequelle oder ein Luftzug befindet.
- Kontrollieren Sie die Umgebungsbedingen, so wie sie im Abschnitt beschrieben sind: "Umgebungsbedingungen" ("Tab. II").
- Stellen Sie mit Hilfe einer Wasserwaage sicher, dass das Möbel gerade steht.

Sollte die Kühlleistung noch immer nicht ausreichend sein, wenden Sie sich an das nächste autorisierte Service-Center.

|   |   |                                    |
|---|---|------------------------------------|
| Model - Modello - Modèle<br>Modell - Modelo - Modelo                              | <b>MD5 - MD5 ECO</b>  | <b>COSTAN</b><br>eptarefrigeration |
| Manufacturer - Fabbricante - Constructeur<br>Hersteller - Fabricante - Fabricante | <b>Epta Spa</b> - Via Mecenate, 86 - 20138 Milano (MI) ITALIA<br>Tel. 02/55403211 Telefax 02/55401023 | <b>27/29</b>                       |

**Das Kühlmöbel ist laut:**

- Stellen Sie sicher, dass alle Schrauben und Muttern fest angezogen sind.
- Stellen Sie mit Hilfe einer Wasserwaage sicher, dass das Möbel gerade steht.

Sollte der Lärm andauern, wenden Sie sich an das nächste autorisierte Service-Center.

**10.11 Technischer Wartungsdienst**

Sollten Sie technische Hilfe benötigen, wenden Sie sich bitte umgehend an den Lieferanten, bei dem Sie das Gerät gekauft haben.

Sollten Sie Ersatzteile benötigen, wenden Sie sich immer an den technischen Kundendienst: Fragen Sie nach und vergewissern Sie sich, dass auch wirklich Originalersatzteile verwendet werden.

**10.12 Demontage und Entsorgung**

In Übereinstimmung mit den Entsorgungsvorschriften der einzelnen Länder und um unsere Umwelt zu schützen, bitten wir Sie, die einzelnen Komponenten des Geräts voneinander zu trennen, damit sie separat entsorgt oder ggf. ordnungsgemäß verwertet werden können.

Mit Ausnahme der Metallteile, die in den meisten europäischen Ländern nicht als Sondermüll eingestuft werden, sind die einzelnen Bauteile nicht wie Restmüll zu behandeln.



Das Kühlsystem arbeitet mit Hochdruck. Wenden Sie sich an qualifizierte Fachleute, bevor Sie das Gerät verschrotten.

Die zum Kühlkreislauf gehörigen Bauteile dürfen erst zerlegt und/oder abgetrennt werden, nachdem der Kühlkreislauf entleert wurde und das Kältegas durch qualifiziertes Personal aufgefangen wurde.

EN

IT

FR

DE

ES

PT

|   |   |                                    |
|---|---|------------------------------------|
| Model - Modello - Modèle<br>Modell - Modelo - Modelo                              | <b>MD5 - MD5 ECO</b>  | <b>COSTAN</b><br>eptarefrigeration |
| Manufacturer - Fabbrikante - Constructeur<br>Hersteller - Fabricante - Fabricante | <b>Epta Spa</b> - Via Mecenate, 86 - 20138 Milano (MI) ITALIA<br>Tel. 02/55403211 Telefax 02/55401023 | <b>28/29</b>                       |

## 11. ALLGEMEINE ERGÄNZENDE HINWEISE

### Hinweise zur korrekten Installation und Wartung

Alle Hinweise zur Installation und Wartung finden Sie im Benutzerhandbuch auf der folgenden Webseite:

[www.eptarefrigeration.com](http://www.eptarefrigeration.com).

Die Installationsanleitungen für qualifiziertes Fachpersonal sind in an folgender Stelle verfügbar:

- beim Kundenservice
- Im Lieferumfang einiger Produktkategorien ist die Installationsanleitung in Papierform enthalten

### Professioneller Reparaturservice

Dieses Angebot wird von unseren Servicestellen für Sie bereitgestellt, Sie finden die Informationen unter dem folgenden Link: [www.eptarefrigeration.com](http://www.eptarefrigeration.com).

### Ersatzteile

Ersatzteile und Reparaturhinweise für das Gerät sind mindestens noch 8 Jahre, nachdem die Produktion eingestellt wurde, unter der folgenden Adresse verfügbar: [www.epta-service.com/service](http://www.epta-service.com/service).

Für die erforderlichen Zugangsdaten senden Sie bitte eine E-Mail an: [servicesupport@eptarefrigeration.com](mailto:servicesupport@eptarefrigeration.com).

### Reinigung des luftgekühlten Kondensators

Damit sich die Leistung von Geräten mit integriertem Aggregat und luftgekühltem Kondensator nicht verschlechtert, muss der Kondensator gemäß der Vorgaben sowie in den vorgegebenen Zeitabständen gereinigt werden, wie im Installations- und Wartungshandbuch beschrieben.

### Wichtiger Hinweis zur Lebensmittelverschwendung

Es wird empfohlen, die Lagerungshinweise auf den Produktverpackungen und die Anweisungen der Lebensmittelhersteller sorgfältig zu beachten.

Die Temperatureinstellungen müssen dabei gemäß den Angaben in unserer technischen Dokumentation an die Konservierungseigenschaften der Lebensmittel angepasst werden.

Unsachgemäßer Gebrauch kann zum vorzeitigen Verderb von Lebensmitteln führen.

### Umgebungsbedingungen


Dieses Gerät ist für den Einsatz in einer Umgebung vorgesehen, in der die Temperatur und die Luftfeuchtigkeit innerhalb der in der Bedienungsanleitung angegebenen Bereiche liegen.

### Anweisungen zur Demontage

Die Demontage muss durch qualifizierte Fachkräfte erfolgen.

Die Epta-Gruppe legt seit jeher größten Wert auf den Schutz der Umwelt. Sie stellt daher allen Nutzern des Handbuchs die Anleitungen zur Demontage und Abfallbehandlung zum Herunterladen zur Verfügung.

- Greifen Sie auf die Website [www.costan.com](http://www.costan.com) zu



- Greifen Sie auf den Abschnitt **technischer Bereich** des Schrankes zu.

### Weitere Informationen

Bitte wenden Sie sich für nähere Informationen an die folgende Adresse [www.eptarefrigeration.com](http://www.eptarefrigeration.com) und an sie Produktdatenbank EPREL. Sie können diese Seite aufrufen, indem Sie den QR-Code auf dem Energielabel Ihres Geräts scannen.



|   |   |   |
|---|---|---|
| Model - Modello - Modèle<br>Modell - Modelo - Modelo                              | <b>MD5 - MD5 ECO</b>  | <b>COSTAN</b><br><small>eptarefrigeration</small> |
| Manufacturer - Fabbricante - Constructeur<br>Hersteller - Fabricante - Fabricante | <b>Epta Spa</b> - Via Mecenate, 86 - 20138 Milano (MI) ITALIA<br>Tel. 02/55403211 Telefax 02/55401023 | <b>29/29</b>                                      |

## Grenzen der vorgesehenen Anwendung



Dieses Gerät ist für den Einsatz, den Transport und die Lagerung bis zu einer maximalen Höhe von 2000 m über dem Meeresspiegel ausgelegt.

### Lagerung:

- Temperatur zwischen 15°C und 50°C
- Relative Luftfeuchtigkeit zwischen 20% und 90%
- Maximal für 6 Monate

### Transport:

- Temperatur zwischen 20°C und 70°C
- Relative Luftfeuchtigkeit zwischen 20% und 90%
- Maximal für 2 Monate

### Installation:

- Temperatur zwischen 0°C und 40°C
- Relative Luftfeuchtigkeit zwischen 20% und 90%
- Maximal für 2 Monate

### Verwendung:

Die Leistung des Geräts kann bei einem anderen als dafür vorgesehenen Einsatz nicht gewährleistet werden.

Innerhalb der folgenden Grenzen kann seine Zuverlässigkeit und Sicherheit vorübergehend gewährleistet werden.

### Temperatur außerhalb des Kühlmöbels:

- Von Klasse # 1 (16°C / 80%rh) bis Klasse 4 (30°C / 55%rh) oder Klasse 6 (27°C / 70%rh)

Bedingungen im Inneren des Kühlmöbels (für die elektrische Sicherheit):

### Gerät mit Normalkühlung

- Temperatur zwischen -10°C und +10°C
- Relative Luftfeuchtigkeit zwischen 70% und 100%
- Maximal 10 Jahre



Wenn die Heizelemente in Betrieb sind, können die oben genannten Grenzwerte in einigen Bereichen des Geräts überschritten werden. Die Sicherheitsbestimmungen werden dabei aber trotzdem eingehalten.

EN

IT

FR

DE

ES

PT

|   |   |                                    |
|---|---|------------------------------------|
| Model - Modello - Modèle<br>Modell - Modelo - Modelo                              | <b>MD5 - MD5 ECO</b>  | <b>COSTAN</b><br>eptarefrigeration |
| Manufacturer - Fabbricante - Constructeur<br>Hersteller - Fabricante - Fabricante | <b>Epta Spa</b> - Via Mecenate, 86 - 20138 Milano (MI) ITALIA<br>Tel. 02/55403211 Telefax 02/55401023 | <b>2/29</b>                        |

## User manual

### ÍNDICE

|            |   |           |
|------------|---|-----------|
| <b>1.</b>  | <b>Introducción</b>                           | <b>3</b>  |
| <b>2.</b>  | <b>Advertencias de seguridad</b>              | <b>4</b>  |
| 2.1        | Advertencias generales                        | 4         |
| 2.2        | Advertencias para el mantenimiento del mueble | 5         |
| 2.3        | Advertencias eléctricas                       | 6         |
| 2.4        | Prohibiciones                                 | 6         |
| <b>3.</b>  | <b>Descripción general</b>                    | <b>7</b>  |
| 3.1        | Secciones                                     | 8         |
| <b>4.</b>  | <b>Transporte del mueble</b>                  | <b>14</b> |
| <b>5.</b>  | <b>Condiciones ambientales</b>                | <b>17</b> |
| <b>6.</b>  | <b>Características técnicas</b>               | <b>18</b> |
| <b>7.</b>  | <b>Uso del mueble</b>                         | <b>19</b> |
| <b>8.</b>  | <b>Mantenimiento ordinario</b>                | <b>21</b> |
| 8.1        | Limpieza del mueble                           | 21        |
| <b>9.</b>  | <b>Configuración de estantes</b>              | <b>22</b> |
| <b>10.</b> | <b>Instrucciones para el usuario</b>          | <b>23</b> |
| 10.1       | Descripción del mueble                        | 23        |
| 10.2       | Transporte y manipulación                     | 23        |
| 10.3       | Recepción y almacenamiento                    | 23        |
| 10.4       | Instalación y condiciones ambientales         | 24        |
| 10.5       | Conexión eléctrica                            | 24        |
| 10.6       | Características técnicas                      | 24        |
| 10.7       | Carga del producto                            | 24        |
| 10.8       | Uso del mueble                                | 25        |
| 10.9       | Limpieza y mantenimiento de rutina            | 25        |
| 10.10      | Situaciones de emergencia                     | 26        |
| 10.11      | Asistencia técnica                            | 27        |
| 10.12      | Desmantelamiento y eliminación                | 27        |
| <b>11.</b> | <b>Advertencias generales adicionales</b>     | <b>28</b> |

### SÍMBOLOS UTILIZADOS



Símbolo de prohibición: se prohíbe realizar determinadas operaciones.



Símbolo de atención: normas de prevención de accidentes para el operador.



Símbolo de advertencia: posibilidad de dañar el mueble y/o sus componentes.



Símbolo de nota: proporciona información útil.

|   |   |                                    |
|---|---|------------------------------------|
| Model - Modello - Modèle<br>Modell - Modelo - Modelo                              | <b>MD5 - MD5 ECO</b>  | <b>COSTAN</b><br>eptarefrigeration |
| Manufacturer - Fabbricante - Constructeur<br>Hersteller - Fabricante - Fabricante | <b>Epta Spa</b> - Via Mecenate, 86 - 20138 Milano (MI) ITALIA<br>Tel. 02/55403211 Telefax 02/55401023 | <b>3/29</b>                        |

## 1. INTRODUCCIÓN

Se recomienda leer atentamente el contenido de este manual y guardarlo junto con el mueble. El fabricante declina toda responsabilidad por los daños causados a las personas o a los bienes debido al incumplimiento de las advertencias contenidas en este manual.



Este manual contiene la información que se considera necesaria para el buen uso y funcionamiento del mueble.

Contiene las siguientes descripciones e información:

- una descripción funcional del mueble y de cada una de sus partes
- información sobre la seguridad del mueble y las normas de prevención de accidentes que se deben respetar
- uso correcto del mueble
- un correcto mantenimiento rutinario y programado, incluidas las operaciones de limpieza

Información no contenida en este manual:

- Instrucciones de instalación

Para la correcta instalación del mueble, consultar los siguientes documentos:

- Manual técnico
- Instrucciones de referencia rápida

Muebles de cabecera

- **OPERADOR CUALIFICADO:** persona cualificada, capacitada en el funcionamiento, ajuste, limpieza y mantenimiento de rutina del mueble
- **TÉCNICO ESPECIALIZADO:** técnico capacitado y autorizado por el organismo indicado en el contrato (fabricante/concesionario/distribuidor) para realizar la instalación, el mantenimiento extraordinario, la reparación, la sustitución y la revisión del mueble

Las instrucciones de uso también están disponibles en:  
[www.eptarefrigeration.com](http://www.eptarefrigeration.com).

**Consultar la declaración de conformidad para conocer las normas y certificaciones del mueble.**

**Conserve siempre el manual de instrucciones y en caso de venta.**



|   |   |                                    |
|---|---|------------------------------------|
| Model - Modello - Modèle<br>Modell - Modelo - Modelo                              | <b>MD5 - MD5 ECO</b>  | <b>COSTAN</b><br>eptarefrigeration |
| Manufacturer - Fabbricante - Constructeur<br>Hersteller - Fabricante - Fabricante | <b>Epta Spa</b> - Via Mecenate, 86 - 20138 Milano (MI) ITALIA<br>Tel. 02/55403211 Telefax 02/55401023 | <b>4/29</b>                        |

## 2. ADVERTENCIAS DE SEGURIDAD

### 2.1 Advertencias generales



El fabricante declina toda responsabilidad por los daños causados a las personas o a los bienes debido al incumplimiento de las advertencias contenidas en este manual. Toda persona que utilice el mueble debe leer este manual de uso.



El empresario debe instruir al personal sobre los riesgos de accidentes, los dispositivos previstos para la seguridad del personal, los riesgos de emisión de ruidos y las normas generales de prevención de accidentes previstas por la normativa vigente.



El mueble debe ser utilizado por personas adultas que posean los conocimientos necesarios y cuyas capacidades físicas, sensoriales o mentales no estén reducidas. El mueble no está destinado a ser utilizado por menores (especialmente de 0 a 3 años). De todas formas, los niños vigilados por adultos y bajo su responsabilidad no deben jugar con el mueble.



Cualquier otro uso no indicado explícitamente en este manual debe considerarse peligroso y el fabricante no se hace responsable de los daños derivados de un uso inadecuado, incorrecto o no razonable.



El mueble debe ser utilizado por personal que dispone del equipo de protección personal adecuado.



El uso de guantes de trabajo es obligatorio.



No dejar el mueble expuesto a la intemperie.



No utilizar chorros de agua directos o indirectos sobre el mueble.



No tocar el mueble con las manos o los pies mojados o húmedos, no usarlo con los pies descalzos.



El desmontaje de los resguardos o paneles que requieran el uso de herramientas para retirarlos está reservado exclusivamente al personal cualificado.



Para la instalación de accesorios opcionales dedicados, contactar con el centro de asistencia autorizado más cercano.



|   |   |                                    |
|---|---|------------------------------------|
| Model - Modello - Modèle<br>Modell - Modelo - Modelo                              | <b>MD5 - MD5 ECO</b>  | <b>COSTAN</b><br>eptarefrigeration |
| Manufacturer - Fabbricante - Constructeur<br>Hersteller - Fabricante - Fabricante | <b>Epta Spa</b> - Via Mecenate, 86 - 20138 Milano (MI) ITALIA<br>Tel. 02/55403211 Telefax 02/55401023 | <b>5/29</b>                        |



Todos los trabajos deben ser realizados únicamente por personal cualificado y, en cualquier caso, se debe desconectar la alimentación eléctrica del mueble antes de realizar cualquier operación.



Instruir a cualquier persona que utilice el mueble sobre la posición del interruptor seccionador.



El ajuste del termostato se le reserva al personal técnico de asistencia.



Prestar atención a las partes calientes o móviles marcadas con el símbolo correspondiente.



En caso de incendio, no utilizar agua para extinguir las llamas, sino sólo extintores de polvo seco.



No dañar el circuito refrigerante.



Evitar la presencia de fuegos o chispas en el interior del aparato.



Dejar libres las aberturas de ventilación de la carcasa del aparato y no obstruirlas.



No utilizar aparatos eléctricos dentro de los compartimentos del mueble para el almacenamiento de alimentos congelados si no son del tipo recomendado por el fabricante.



No conservar en este mueble sustancias explosivas o peligrosas, como recipientes a presión con gas propelente inflamable.



No coloque recipientes para líquidos y no vierta líquidos sobre la encimera.

## 2.2 Advertencias para el mantenimiento del mueble



Las operaciones de mantenimiento deben ser realizadas únicamente por el personal autorizado.



El acceso a las partes eléctricas y/o a las partes que requieren el uso de herramientas está reservado a los técnicos especializados.



Antes de realizar cualquier operación de mantenimiento y limpieza reservada al usuario, desconectar la alimentación del mueble mediante el interruptor seccionador instalado en la pared.



Prestar atención a las partes calientes o móviles marcadas con el símbolo correspondiente.



El uso de guantes de trabajo es obligatorio.

EN

IT

FR

DE


ES

PT


|   |   |                                    |
|---|---|------------------------------------|
| Model - Modello - Modèle<br>Modell - Modelo - Modelo                              | <b>MD5 - MD5 ECO</b>  | <b>COSTAN</b><br>eptarefrigeration |
| Manufacturer - Fabbricante - Constructeur<br>Hersteller - Fabricante - Fabricante | <b>Epta Spa</b> - Via Mecenate, 86 - 20138 Milano (MI) ITALIA<br>Tel. 02/55403211 Telefax 02/55401023 | <b>6/29</b>                        |


## User manual


### 2.3 Advertencias eléctricas


 Asegurarse de que la tensión de alimentación coincida con los datos de la placa de características del mueble.


 La instalación eléctrica debe ser realizada por técnicos especializados.


 El desmontaje de la tapa del cuadro eléctrico está reservado a los técnicos especializados.

 De acuerdo con las normas de instalación, la red de alimentación debe incluir un dispositivo de desconexión omnipolar que garantice la desconexión completa de la red en condiciones de categoría de sobretensión III.


 La instalación del mueble debe realizarse siguiendo las instrucciones del fabricante, por personal profesionalmente cualificado y de conformidad con la normativa de instalación eléctrica vigente en cada país.


 Una instalación incorrecta del mueble puede causar daños a personas, animales o bienes, de los que el fabricante no se hace responsable.


 Si el cable de alimentación está dañado, debe ser reemplazado por personal de servicio autorizado. No intente reparar el cable.


 No encienda el mueble si está dañado. En caso de duda, póngase en contacto con el servicio posventa o con su distribuidor.


### 2.4 Prohibiciones


 Está prohibido utilizar dispositivos distintos a los suministrados en el mueble por el fabricante para acelerar el proceso de deshielo.


 Está prohibido que el personal no especializado retire la tapa del cuadro eléctrico o abra los paneles que requieran el uso de herramientas.


 Está prohibido utilizar el mueble para almacenar y/o exponer sustancias explosivas, inflamables o corrosivas, como aerosoles espray con gas propelente inflamable.


 Está prohibido utilizar el mueble para almacenar y/o exponer productos farmacéuticos.

 En el caso de PRODUCTOS SIN ENVASAR O ALMACENADOS A BAJA TEMPERATURA, está prohibido utilizar el mueble para el almacenamiento y/o exposición de botellas y envases de vidrio.

 Está prohibido colocar el mueble en locales con presencia de sustancias gaseosas explosivas.

 Está prohibido quitar la placa de identificación del mueble.

 Está prohibido subirse al mostrador o al parachoques del mostrador.

 Queda prohibida la sustitución de componentes y/o la modificación del mostrador fuera de las especificaciones del fabricante, así como la sustitución de piezas de recambio originales por otras piezas no homologadas por el fabricante, se pena de perder las condiciones de la garantía.

|   |   |                                    |
|---|---|------------------------------------|
| Model - Modello - Modèle<br>Modell - Modelo - Modelo                              | <b>MD5 - MD5 ECO</b>  | <b>COSTAN</b><br>eptarefrigeration |
| Manufacturer - Fabbricante - Constructeur<br>Hersteller - Fabricante - Fabricante | <b>Epta Spa</b> - Via Mecenate, 86 - 20138 Milano (MI) ITALIA<br>Tel. 02/55403211 Telefax 02/55401023 | <b>7/29</b>                        |

### 3. DESCRIPCIÓN GENERAL

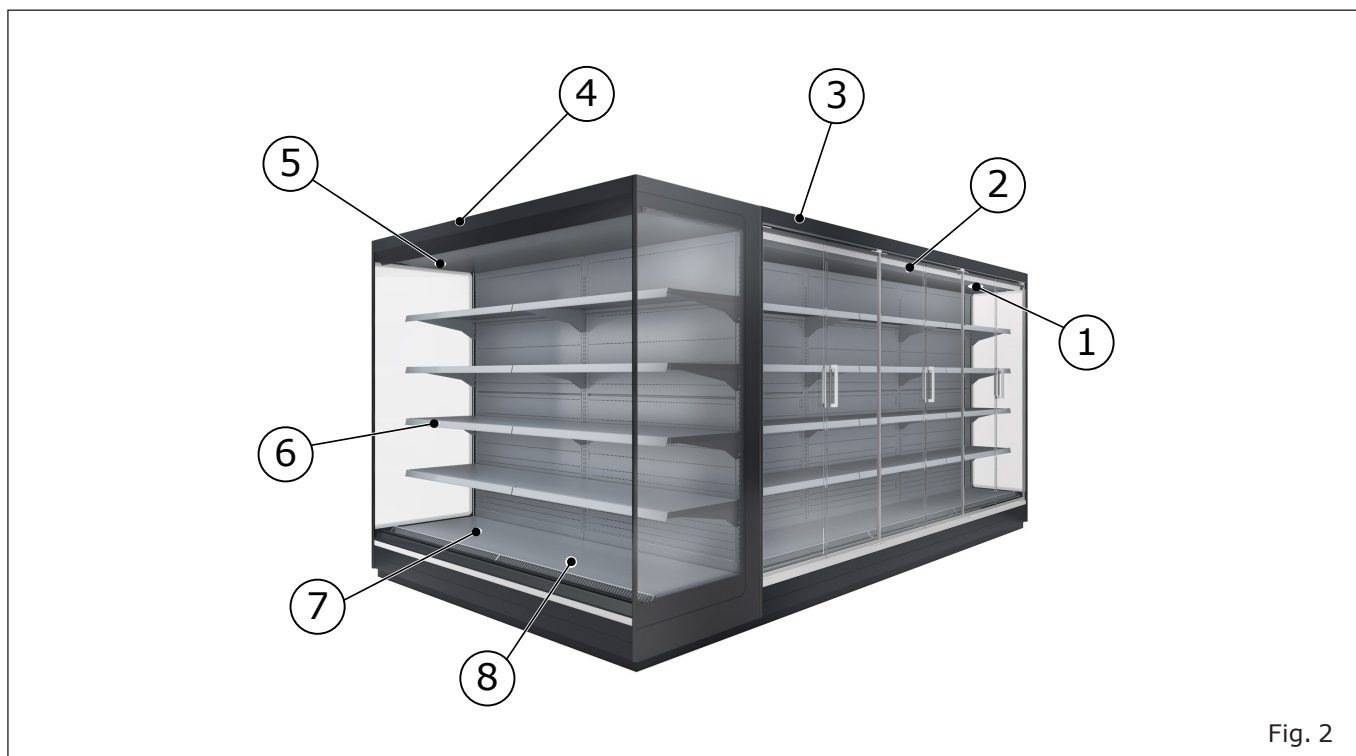


Fig. 2

1. Placa de datos
2. Iluminación
3. Controlador de pantalla a distancia (opcional)
4. Cuadro eléctrico
5. Termómetro (opcional)
6. Estantes
7. Tableros de fondo
8. Área de evaporador y ventilador

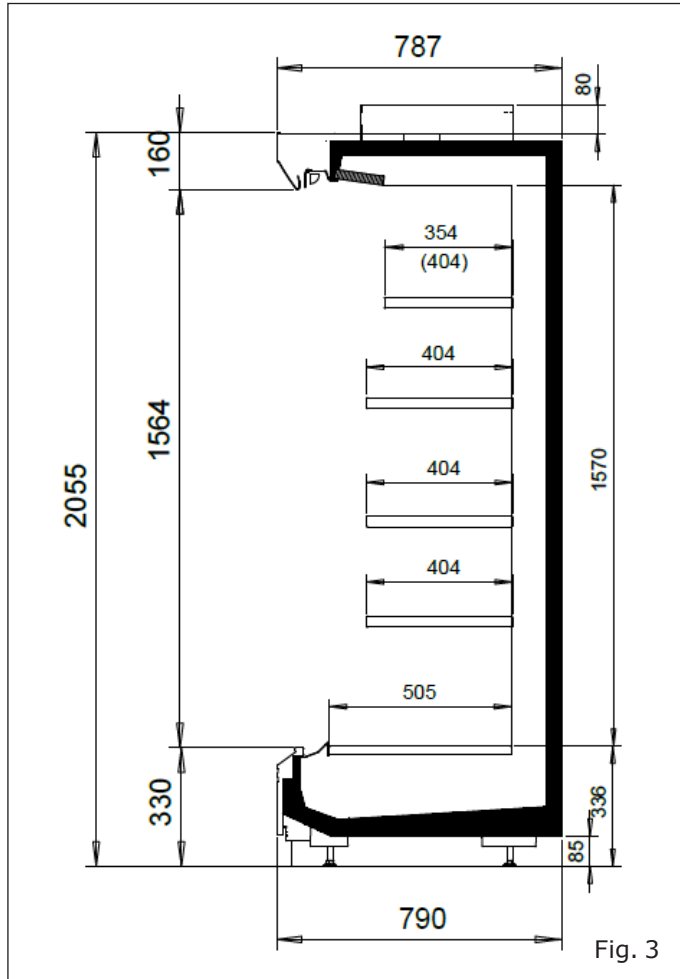
|   |   |   |
|---|---|---|
| Model - Modello - Modèle<br>Modell - Modelo - Modelo                              | <h1>MD5 - MD5 ECO</h1>  |  |
| Manufacturer - Fabbricante - Constructeur<br>Hersteller - Fabricante - Fabricante | <b>Epta Spa</b> - Via Mecenate, 86 - 20138 Milano (MI) ITALIA<br>Tel. 02/55403211 Telefax 02/55401023 | <b>8/29</b>   |

User manual

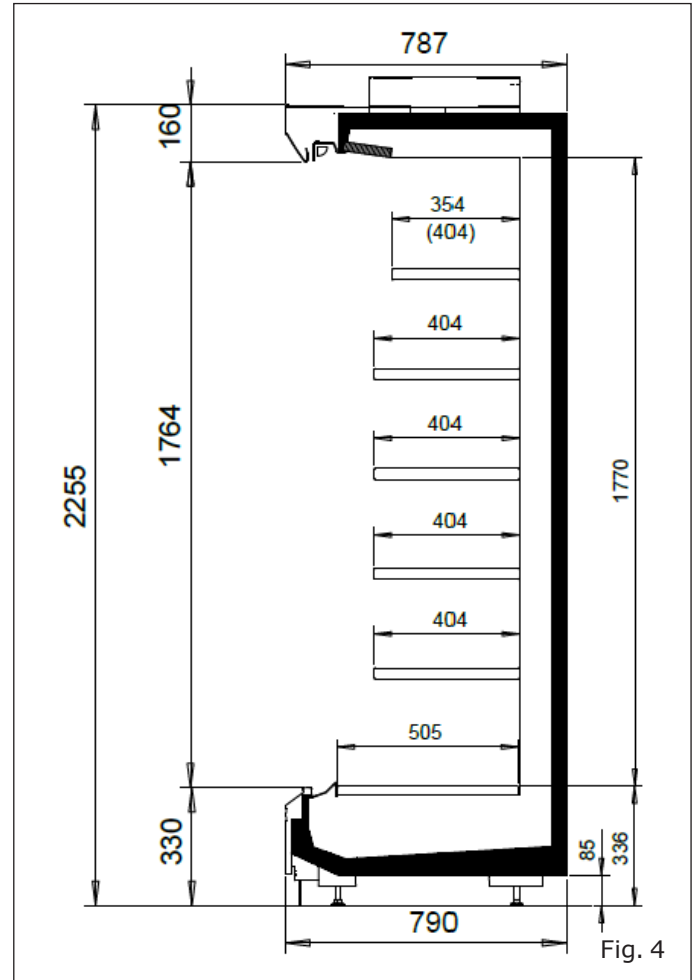
### 3.1 Secciones

#### NordicLine MD5/MD5 Eco OPEN

30-79-206

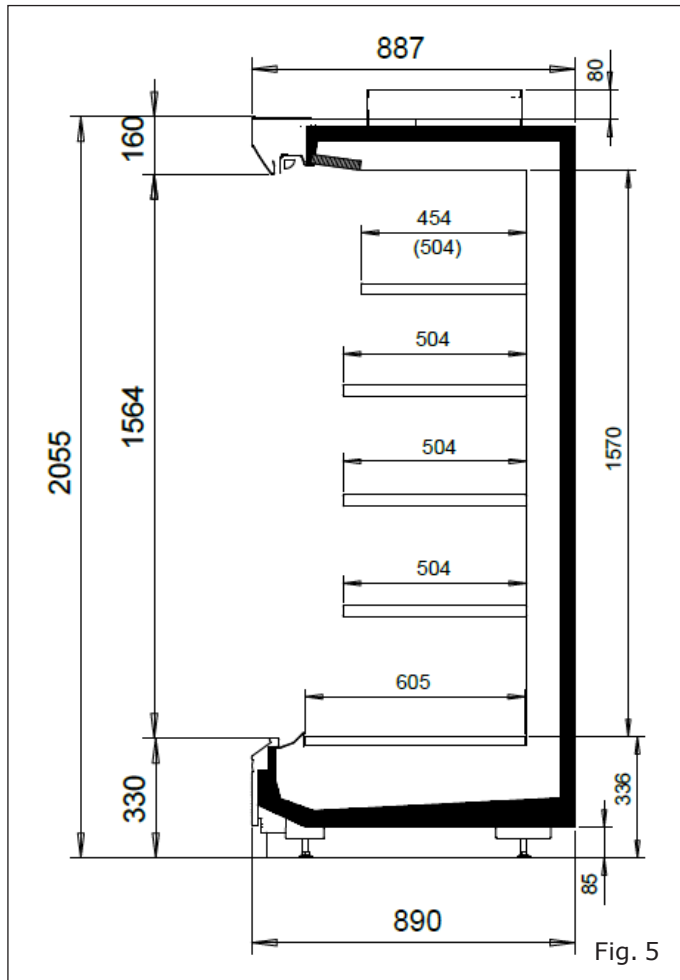


30-79-226

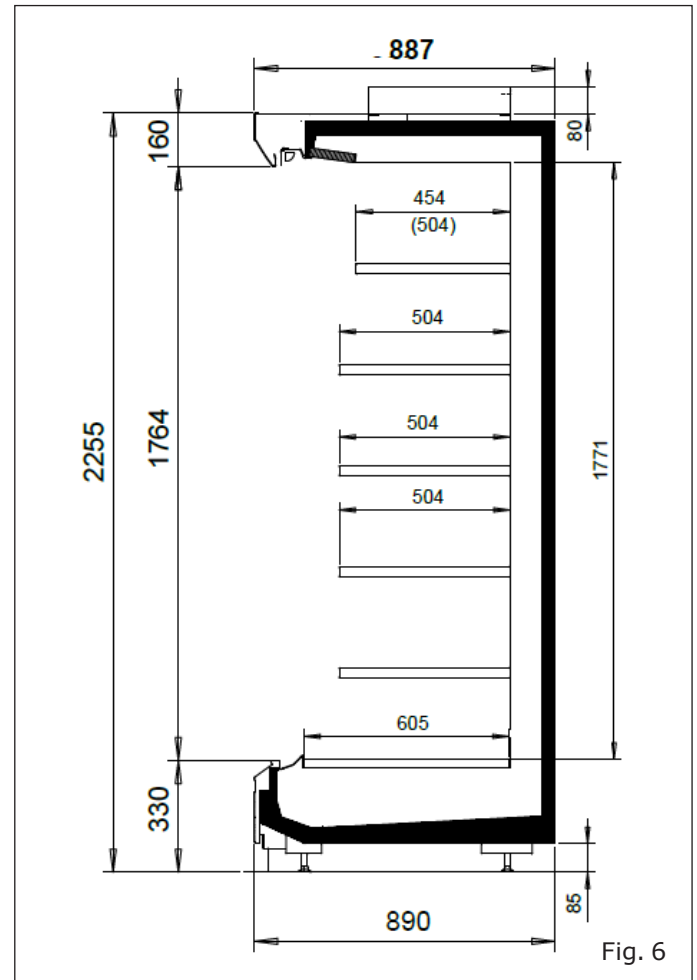


|   |   |   |
|---|---|---|
| Model - Modello - Modèle<br>Modell - Modelo - Modelo                              | <h1>MD5 - MD5 ECO</h1>  |  |
| Manufacturer - Fabbricante - Constructeur<br>Hersteller - Fabricante - Fabricante | <b>Epta Spa</b> - Via Mecenate, 86 - 20138 Milano (MI) ITALIA<br>Tel. 02/55403211 Telefax 02/55401023 | <b>9/29</b>   |

30-89-206



30-89-226

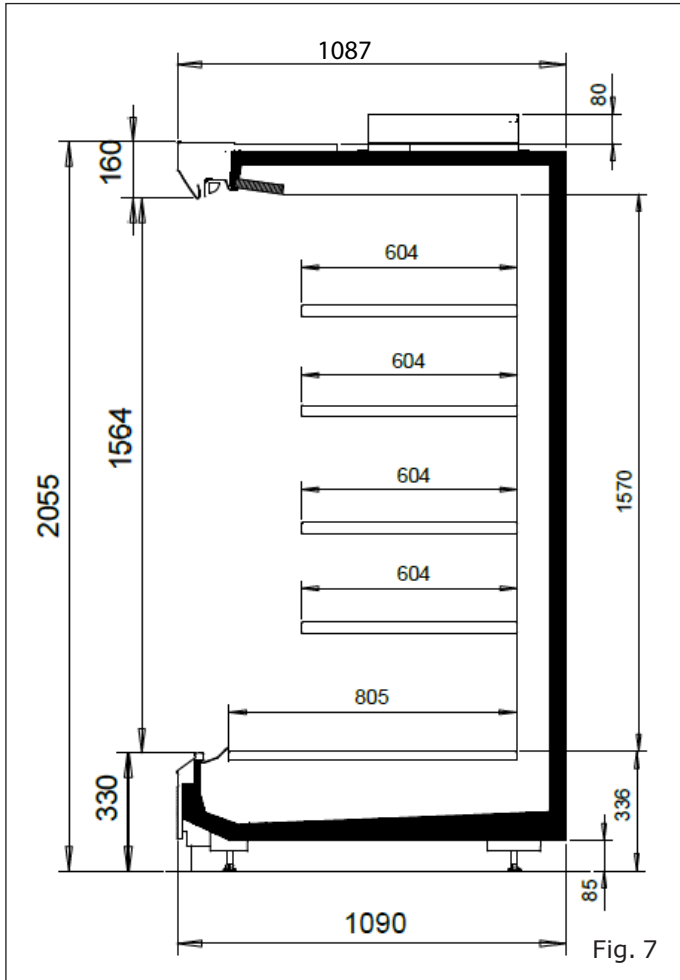

 EN  
 IT  
 FR  
 DE  
 ES  
 PT

|   |   |   |
|---|---|---|
| Model - Modello - Modèle<br>Modell - Modelo - Modelo                              | <h1>MD5 - MD5 ECO</h1>  |  |
| Manufacturer - Fabbricante - Constructeur<br>Hersteller - Fabricante - Fabricante | <b>Epta Spa</b> - Via Mecenate, 86 - 20138 Milano (MI) ITALIA<br>Tel. 02/55403211 Telefax 02/55401023 | <b>10/29</b>  |

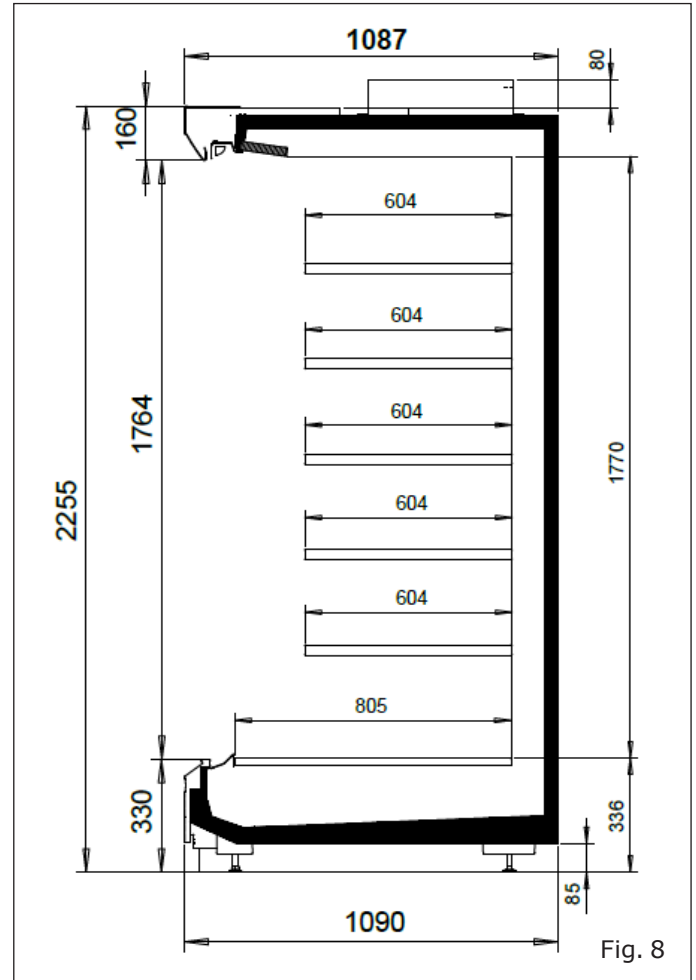
User manual

- EN
- IT
- FR
- DE
- ES
- PT

30-109-206



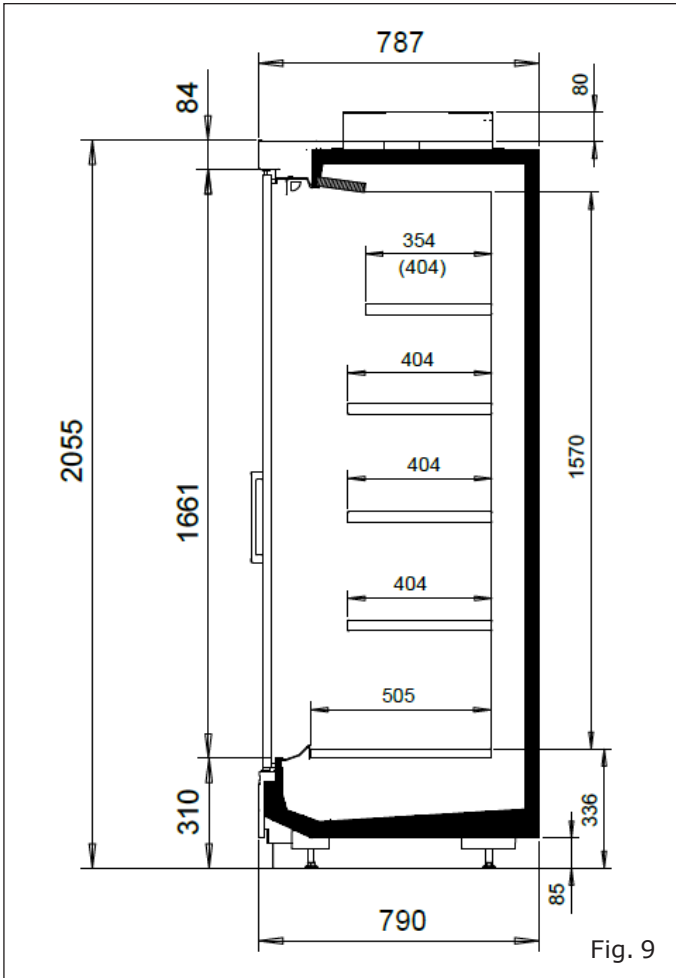
30-109-226



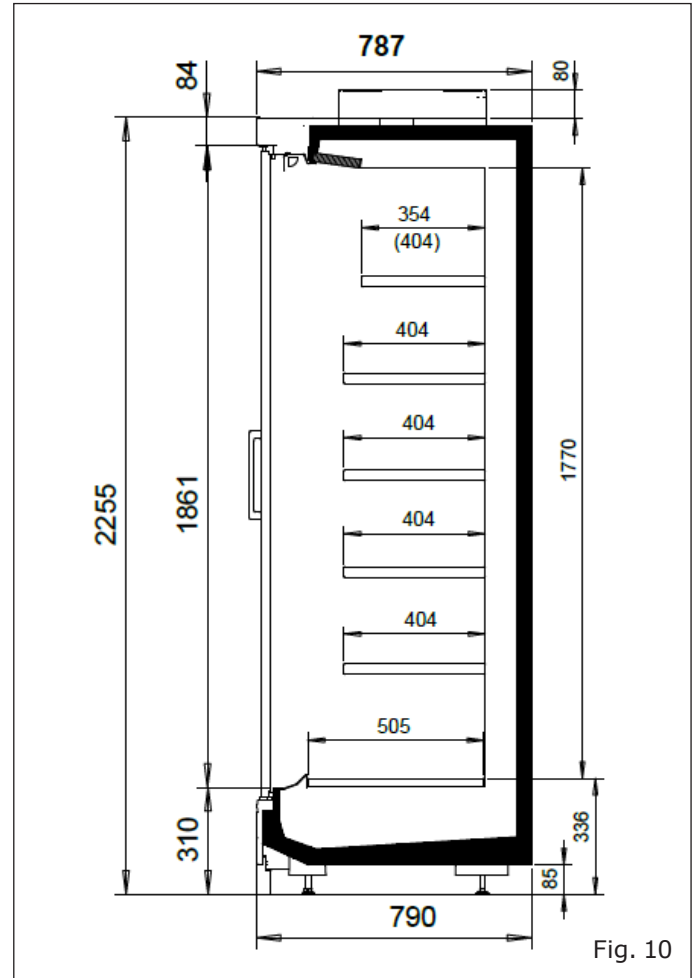
|   |   |   |
|---|---|---|
| Model - Modello - Modèle<br>Modell - Modelo - Modelo                              | <b>MD5 - MD5 ECO</b>  |  |
| Manufacturer - Fabbricante - Constructeur<br>Hersteller - Fabricante - Fabricante | <b>Epta Spa</b> - Via Mecenate, 86 - 20138 Milano (MI) ITALIA<br>Tel. 02/55403211 Telefax 02/55401023 | <b>11/29</b>  |

**NordicLine MD5/MD5 Eco CLOSED**

30-79-206



30-79-226

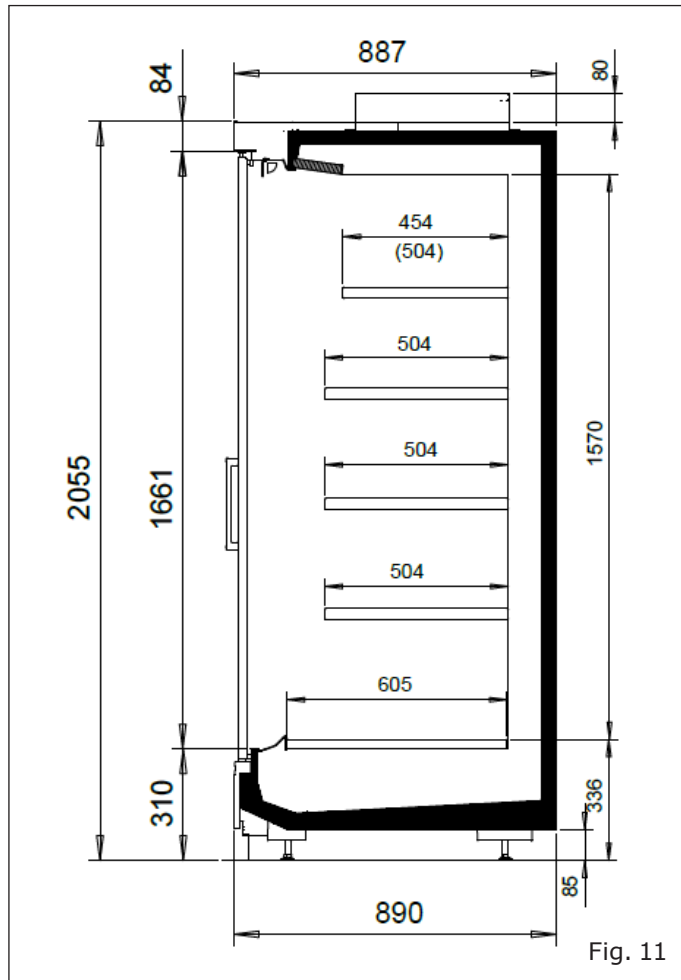

 EN  
 IT  
 FR  
 DE  
**ES**  
 PT

|   |   |   |
|---|---|---|
| Model - Modello - Modèle<br>Modell - Modelo - Modelo                              | <h1>MD5 - MD5 ECO</h1>  |  |
| Manufacturer - Fabbricante - Constructeur<br>Hersteller - Fabricante - Fabricante | <b>Epta Spa</b> - Via Mecenate, 86 - 20138 Milano (MI) ITALIA<br>Tel. 02/55403211 Telefax 02/55401023 | <b>12/29</b>  |

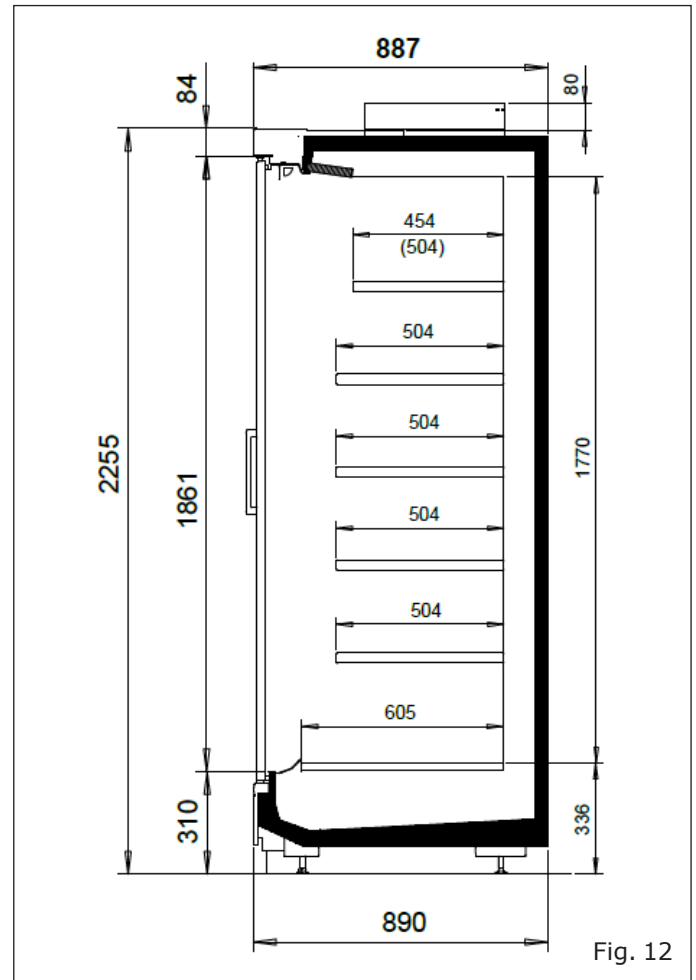
User manual

- EN
- IT
- FR
- DE
- ES**
- PT

30-89-206



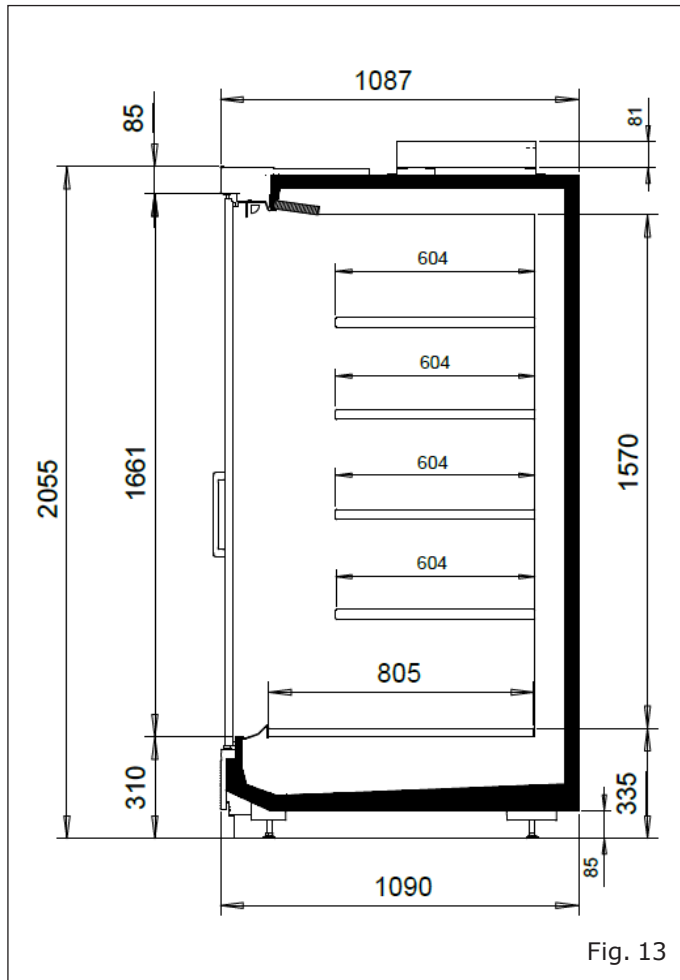
30-89-226



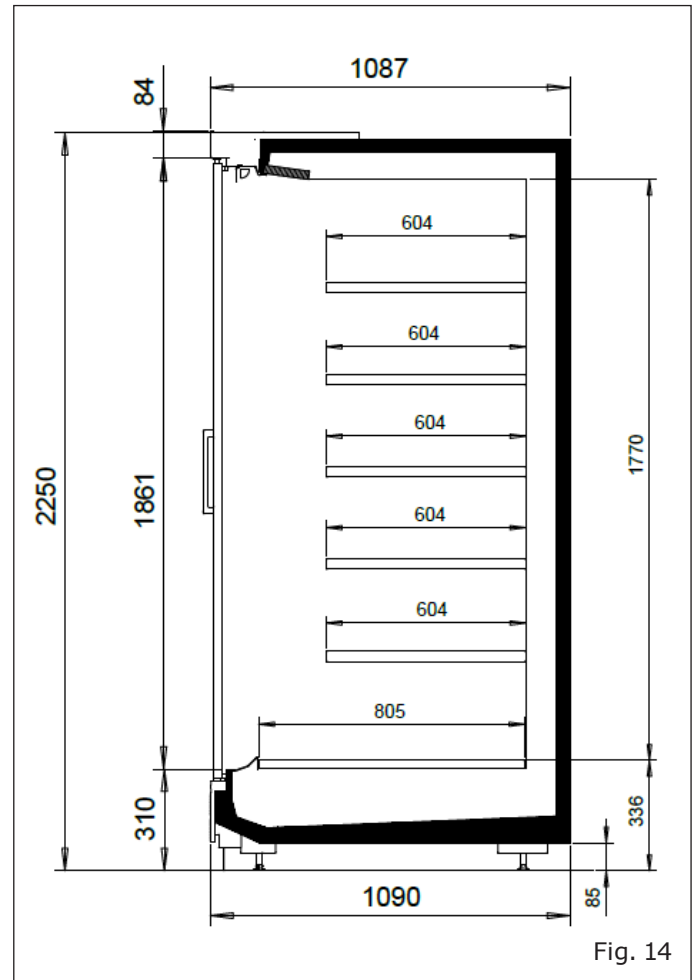


|   |   |   |
|---|---|---|
| Model - Modello - Modèle<br>Modell - Modelo - Modelo                              | <h1>MD5 - MD5 ECO</h1>  |  |
| Manufacturer - Fabbricante - Constructeur<br>Hersteller - Fabricante - Fabricante | <b>Epta Spa</b> - Via Mecenate, 86 - 20138 Milano (MI) ITALIA<br>Tel. 02/55403211 Telefax 02/55401023 | <b>13/29</b>  |

30-109-206



30-109-226




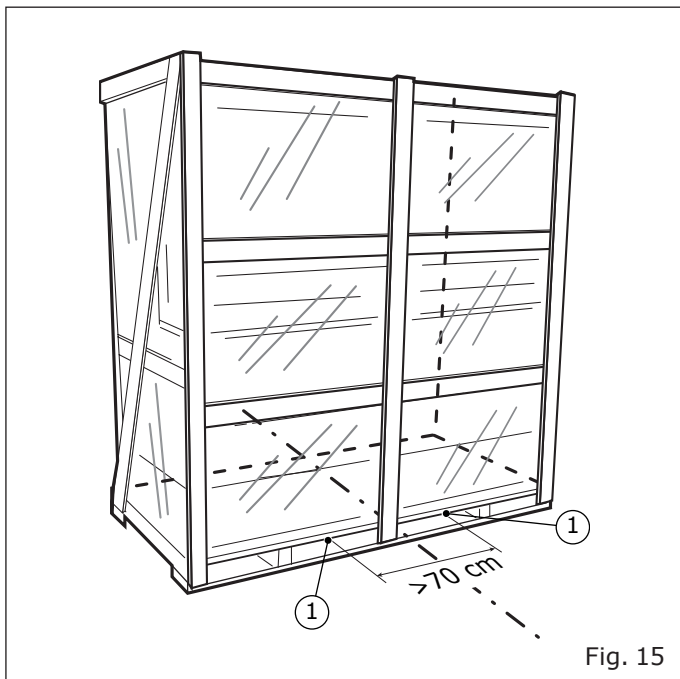
- EN
- IT
- FR
- DE
- ES**
- PT

|   |   |                                    |
|---|---|------------------------------------|
| Model - Modello - Modèle<br>Modell - Modelo - Modelo                              | <b>MD5 - MD5 ECO</b>  | <b>COSTAN</b><br>eptarefrigeration |
| Manufacturer - Fabbricante - Constructeur<br>Hersteller - Fabricante - Fabricante | <b>Epta Spa</b> - Via Mecenate, 86 - 20138 Milano (MI) ITALIA<br>Tel. 02/55403211 Telefax 02/55401023 | <b>14/29</b>                       |

User manual

EN  
IT  
FR  
DE  
ES  
PT

## 4. TRANSPORTE DEL MUEBLE



1. Puntos de elevación

|   |   |   |
|---|---|---|
| Model - Modello - Modèle<br>Modell - Modelo - Modelo                              | <b>MD5 - MD5 ECO</b>  |  |
| Manufacturer - Fabbricante - Constructeur<br>Hersteller - Fabricante - Fabricante | <b>Epta Spa</b> - Via Mecenate, 86 - 20138 Milano (MI) ITALIA<br>Tel. 02/55403211 Telefax 02/55401023 | <b>15/29</b>  |

**Tabla I****NordicLine MD5/MD5 Eco OPEN**

| Altura  | Profundidad | Longitud | Peso (kg) | Peso con embalaje (kg) |
|---------|-------------|----------|-----------|------------------------|
| 206     | 79          | 125      | 310       | 330                    |
|         |             | 188      | 350       | 380                    |
|         |             | 250      | 500       | 540                    |
|         |             | 375      | 650       | 690                    |
|         |             | EOL 158  | 330       | 360                    |
|         | 89          | 125      | 310       | 330                    |
|         |             | 188      | 350       | 380                    |
|         |             | 250      | 490       | 540                    |
|         |             | 375      | 650       | 690                    |
|         |             | EOL 158  | 300       | 350                    |
|         |             | EOL 198  | 340       | 390                    |
|         | 109         | EOL 218  | 350       | 410                    |
|         |             | 125      | 310       | 330                    |
|         |             | 188      | 350       | 380                    |
|         |             | 250      | 490       | 540                    |
| 226     | 790         | 375      | 650       | 690                    |
|         |             | EOL 158  | 325       | 360                    |
|         |             | 125      | 305       | 330                    |
|         |             | 188      | 345       | 380                    |
|         |             | 250      | 495       | 540                    |
|         | 890         | 375      | 640       | 690                    |
|         |             | EOL 158  | 325       | 360                    |
|         |             | 125      | 310       | 330                    |
|         |             | 188      | 350       | 380                    |
|         |             | 250      | 490       | 540                    |
|         |             | 375      | 650       | 690                    |
|         |             | EOL 158  | 300       | 350                    |
|         | EOL 198     | 340      | 390       |                        |
|         | 1090        | EOL 218  | 370       | 410                    |
|         |             | 125      | 310       | 330                    |
| 188     |             | 350      | 380       |                        |
| 250     |             | 490      | 540       |                        |
| 375     |             | 660      | 690       |                        |
| EOL 218 | 370         | 410      |           |                        |

EN

IT

FR

DE

ES

PT

|   |   |   |
|---|---|---|
| Model - Modello - Modèle<br>Modell - Modelo - Modelo                              | <b>MD5 - MD5 ECO</b>  |  |
| Manufacturer - Fabbricante - Constructeur<br>Hersteller - Fabricante - Fabricante | <b>Epta Spa</b> - Via Mecenate, 86 - 20138 Milano (MI) ITALIA<br>Tel. 02/55403211 Telefax 02/55401023 | <b>16/29</b>  |

User manual

**NordicLine MD5/MD5 Eco CLOSED**

- EN
- IT
- FR
- DE
- ES
- PT

| Altura  | Profundidad | Longitud | Peso (kg) | Peso con embalaje (kg) |
|---------|-------------|----------|-----------|------------------------|
| 206     | 79          | 125      | 330       | 350                    |
|         |             | 188      | 370       | 400                    |
|         |             | 250      | 505       | 570                    |
|         |             | 375      | 565       | 725                    |
|         |             | EOL 158  | 320       | 340                    |
|         | 89          | 125      | 330       | 350                    |
|         |             | 188      | 370       | 400                    |
|         |             | 250      | 540       | 570                    |
|         |             | 375      | 685       | 725                    |
|         |             | EOL 178  | 310       | 360                    |
|         |             | EOL 198  | 360       | 420                    |
|         |             | EOL 218  | 370       | 440                    |
|         | 109         | 125      | 330       | 350                    |
|         |             | 188      | 370       | 400                    |
|         |             | 250      | 540       | 570                    |
|         |             | 375      | 685       | 725                    |
|         |             | EOL 218  | 375       | 440                    |
|         | 226         | 79       | 125       | 330                    |
| 188     |             |          | 370       | 400                    |
| 250     |             |          | 540       | 570                    |
| 375     |             |          | 501       | 725                    |
| EOL 158 |             |          | 320       | 340                    |
| 89      |             | 125      | 330       | 350                    |
|         |             | 188      | 370       | 400                    |
|         |             | 250      | 540       | 570                    |
|         |             | 375      | 685       | 725                    |
|         |             | EOL 178  | 305       | 360                    |
|         |             | EOL 198  | 355       | 420                    |
|         |             | EOL 218  | 370       | 440                    |
| 109     |             | 125      | 330       | 350                    |
|         |             | 188      | 370       | 400                    |
|         |             | 250      | 540       | 570                    |
|         |             | 375      | 685       | 725                    |
|         |             | EOL 218  | 425       | 440                    |

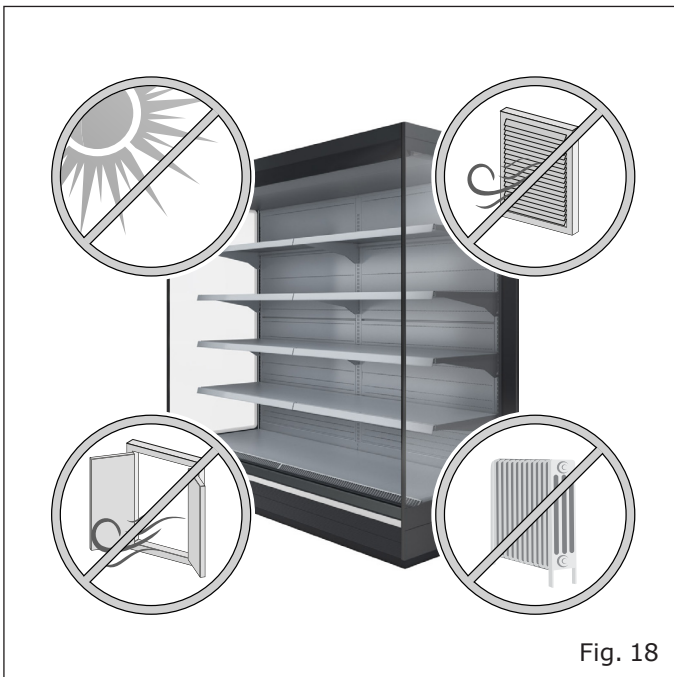
|   |   |                                    |
|---|---|------------------------------------|
| Model - Modello - Modèle<br>Modell - Modelo - Modelo                              | <b>MD5 - MD5 ECO</b>  | <b>COSTAN</b><br>eptarefrigeration |
| Manufacturer - Fabbricante - Constructeur<br>Hersteller - Fabricante - Fabricante | <b>Epta Spa</b> - Via Mecenate, 86 - 20138 Milano (MI) ITALIA<br>Tel. 02/55403211 Telefax 02/55401023 | <b>17/29</b>                       |

## 5. CONDICIONES AMBIENTALES



Tabla II

| Características  |         |
|------------------|---------|
| Tipo de local    | Cerrado |
| Temperatura      | 25°C    |
| Humedad relativa | 60 %    |
| Iluminación      | 600 lx  |



|   |   |                                    |
|---|---|------------------------------------|
| Model - Modello - Modèle<br>Modell - Modelo - Modelo                              | <b>MD5 - MD5 ECO</b>  | <b>COSTAN</b><br>eptarefrigeration |
| Manufacturer - Fabbricante - Constructeur<br>Hersteller - Fabricante - Fabricante | <b>Epta Spa</b> - Via Mecenate, 86 - 20138 Milano (MI) ITALIA<br>Tel. 02/55403211 Telefax 02/55401023 | <b>18/29</b>                       |

## 6. CARACTERISTICAS TÉCNICAS

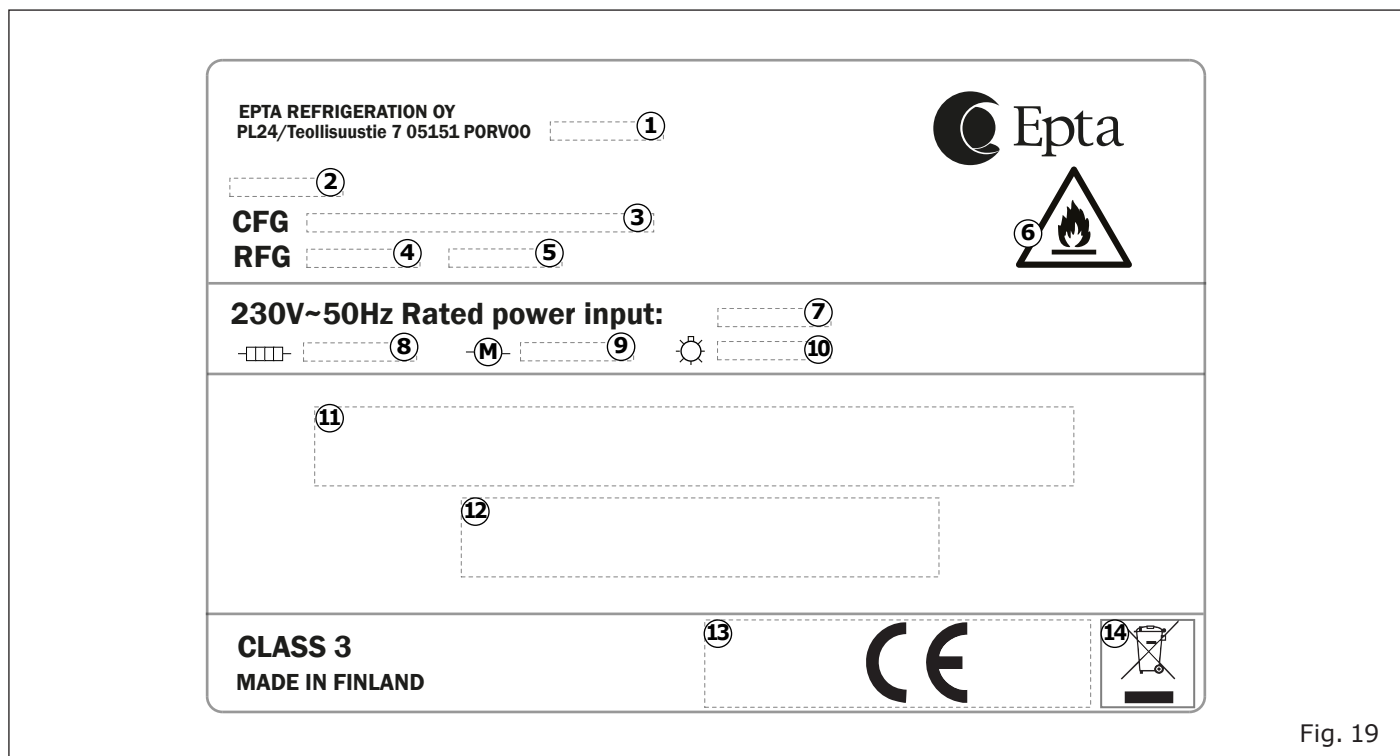


Fig. 19

1. Fecha de producción
2. Modelo
3. Código Hat
4. Tipo de refrigerante
5. Masa refrigerante
6. Símbolo del refrigerante R290
7. Potencia nominal

8. Potencia de deshielo
9. Potencia nominal (plug-in)
10. Sistema de iluminación
11. Número de serie
12. Código de barras
13. Marcas de certificación
14. Marca RAEE

|   |   |                                    |
|---|---|------------------------------------|
| Model - Modello - Modèle<br>Modell - Modelo - Modelo                              | <b>MD5 - MD5 ECO</b>  | <b>COSTAN</b><br>eptarefrigeration |
| Manufacturer - Fabbricante - Constructeur<br>Hersteller - Fabricante - Fabricante | <b>Epta Spa</b> - Via Mecenate, 86 - 20138 Milano (MI) ITALIA<br>Tel. 02/55403211 Telefax 02/55401023 | <b>19/29</b>                       |

## 7. USO DEL MUEBLE

EN

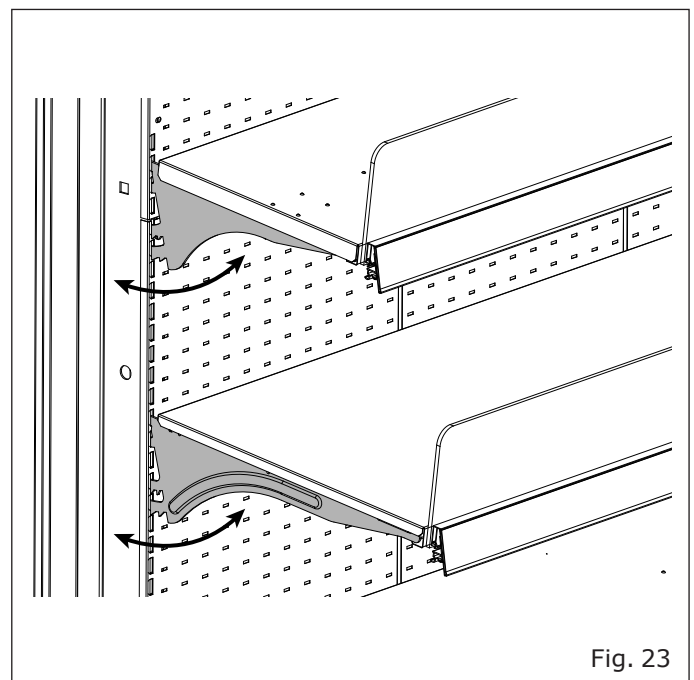
IT

FR

DE

ES

PT



Inclinación de los estantes: 0° - 10° - 20° - 33°

|   |   |   |
|---|---|---|
| Model - Modello - Modèle<br>Modell - Modelo - Modelo                              | <b>MD5 - MD5 ECO</b>  |  |
| Manufacturer - Fabbricante - Constructeur<br>Hersteller - Fabricante - Fabricante | <b>Epta Spa</b> - Via Mecenate, 86 - 20138 Milano (MI) ITALIA<br>Tel. 02/55403211 Telefax 02/55401023 | <b>20/29</b>  |

User manual

- EN
- IT
- FR
- DE
- ES
- PT

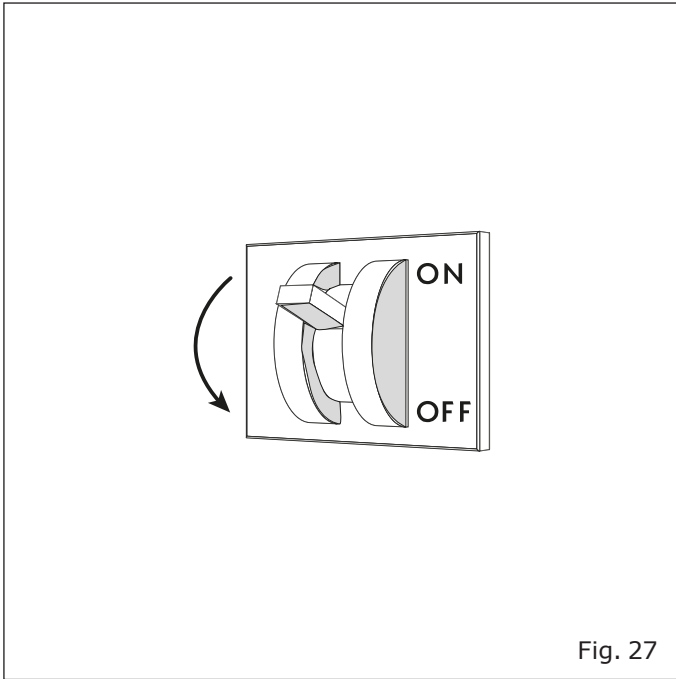




|   |   |                                    |
|---|---|------------------------------------|
| Model - Modello - Modèle<br>Modell - Modelo - Modelo                              | <b>MD5 - MD5 ECO</b>  | <b>COSTAN</b><br>eptarefrigeration |
| Manufacturer - Fabbricante - Constructeur<br>Hersteller - Fabricante - Fabricante | <b>Epta Spa</b> - Via Mecenate, 86 - 20138 Milano (MI) ITALIA<br>Tel. 02/55403211 Telefax 02/55401023 | <b>21/29</b>                       |

## 8. MANTENIMIENTO ORDINARIO

### 8.1 Limpieza del mueble



|   |   |   |
|---|---|---|
| Model - Modello - Modèle<br>Modell - Modelo - Modelo                              | <b>MD5 - MD5 ECO</b>  |  |
| Manufacturer - Fabbricante - Constructeur<br>Hersteller - Fabricante - Fabricante | <b>Epta Spa</b> - Via Mecenate, 86 - 20138 Milano (MI) ITALIA<br>Tel. 02/55403211 Telefax 02/55401023 | <b>22/29</b>  |

User manual

## 9. CONFIGURACIÓN DE ESTANTES

**Tabla III**

| <b>Configuración de estante horizontal</b> |             |                     |                             |
|--|-------------|---------------------|-----------------------------|
| Número de estantes                         | Profundidad |                     |                             |
| [-]  | 790<br>[mm] | 890<br>[mm]         | 1090<br>[mm]                |
| 1  | 300-350-400 | 300-350-400-450-500 | 300-350-400-450-500-550-600 |
| 2  | 300-350-400 | 300-350-400-450-500 | 300-350-400-450-500-550-600 |
| 3  | 300-350-400 | 300-350-400-450-500 | 300-350-400-450-500-550-600 |
| 4  | 300-350-400 | 300-350-400-450-500 | 300-350-400-450-500-550-600 |
| 5  | 300-350-400 | 300-350-400-450-500 | 300-350-400-450-500-550-600 |
| 6  | 300-350-400 | 300-350-400-450-500 | 300-350-400-450-500-550-600 |
| 7  | 300-350-400 | 300-350-400-450-500 | 300-350-400-450-500-550-600 |

| <b>Configuración de estantes inclinados a 33°.</b> |             |             |              |
|--|-------------|-------------|--------------|
| Número de estantes                                 | Profundidad |             |              |
| [-]  | 790<br>[mm] | 890<br>[mm] | 1090<br>[mm] |
| 1  | 300-400     | 300-400-500 | 300-400-500  |
| 2  | 300-400     | 300-400-500 | 300-400-500  |
| 3  | 300-400     | 300-400-500 | 300-400-500  |
| 4  | 300-400     | 300-400-500 | 300-400-500  |
| 5  | 300-400     | 300-400-500 | 300-400-500  |
| 6  | 300-400     | 300-400-500 | 300-400-500  |
| 7  | 300-400     | 300-400-500 | 300-400-500  |

|   |   |                                    |
|---|---|------------------------------------|
| Model - Modello - Modèle<br>Modell - Modelo - Modelo                              | <b>MD5 - MD5 ECO</b>  | <b>COSTAN</b><br>eptarefrigeration |
| Manufacturer - Fabbricante - Constructeur<br>Hersteller - Fabricante - Fabricante | <b>Epta Spa</b> - Via Mecenate, 86 - 20138 Milano (MI) ITALIA<br>Tel. 02/55403211 Telefax 02/55401023 | <b>23/29</b>                       |

## 10. INSTRUCCIONES PARA EL USUARIO

### 10.1 Descripción del mueble

El mueble ha sido proyectado y producido exclusivamente para la exposición de alimentos frescos empaquetados, bebidas y productos lácteos.

CLASE DE TEMPERATURA (según EN ISO 23953-2):

- NordicLine MD5  
- Abierto 3M1, 3M2  
- Cerrado 3M0, 3M1, 3M2  
NordicLine MD5 Eco  
- Abierto 3M2  
- Cerrado 3M1, 3M2

Las características generales y las dimensiones se ilustran en las figuras y secciones contenidas en la "Descripción general" (de pág. "7" a pág. "13").

Durante las operaciones de transporte y manipulación, recepción y almacenamiento, instalación, carga, uso, limpieza y mantenimiento, y desmontaje, tener en cuenta el riesgo de vuelco del mueble ("Fig. 30").

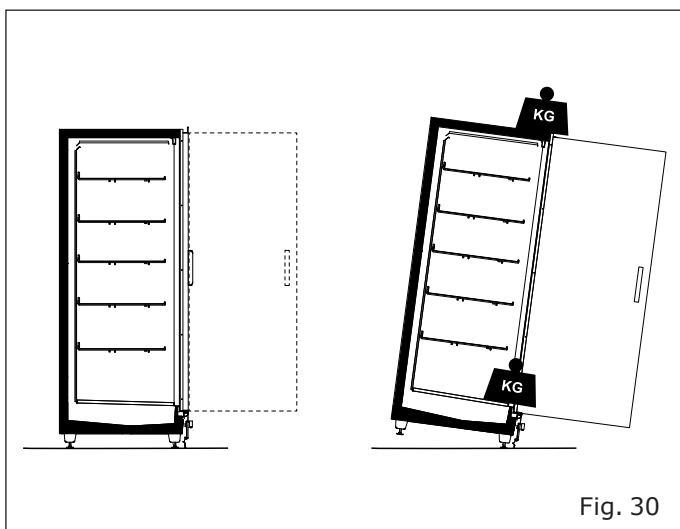


Fig. 30

### 10.2 Transporte y manipulación

El mueble está contenido en un embalaje especial equipado con una plataforma para su manipulación con carretillas elevadoras.

Para transportar y manipular el mueble utilizar:

- Sólo una plataforma adecuada o equivalente
- Una carretilla elevadora manual o eléctrica adecuada para la elevación del mueble, con las características apropiadas de acuerdo con las normas vigentes

El peso del mueble (vacío y con embalaje) y las dimensiones del embalaje se indican en "Transporte del mueble" (tabla "Tabla I" y las figuras en la página "14").

Las operaciones de manipulación deben ser realizadas por personal cualificado, capaz de evaluar los pesos, los puntos de elevación y los medios más adecuados, desde el punto de vista de la seguridad y la capacidad.

### 10.3 Recepción y almacenamiento

Comprobar el estado del embalaje antes de retirar el mueble del transportista.

Si hay daños evidentes en el embalaje:

- Retirar el embalaje del mueble en presencia del transportista.
- Firmar el documento de entrega con reserva

El fabricante no se hace responsable de los daños causados por el transporte o del almacenamiento inadecuado del mueble.

El mueble debe almacenarse en un lugar protegido del sol y de la intemperie, con una temperatura entre  $-25^{\circ}\text{C}$  y  $+55^{\circ}\text{C}$  y una humedad relativa del aire comprendida entre 30% y 95%.

|   |   |   |
|---|---|---|
| Model - Modello - Modèle<br>Modell - Modelo - Modelo                              | <b>MD5 - MD5 ECO</b>  |  |
| Manufacturer - Fabbricante - Constructeur<br>Hersteller - Fabricante - Fabricante | <b>Epta Spa</b> - Via Mecenate, 86 - 20138 Milano (MI) ITALIA<br>Tel. 02/55403211 Telefax 02/55401023 | <b>24/29</b>  |

## 10.4 Instalación y condiciones ambientales

El mueble no está diseñado para ser instalado en el exterior.

Para un buen funcionamiento del mueble, comprobar que esté colocado:

- Sobre un suelo nivelado ("Fig. 17").
- Lejos de fuentes de calor, luz solar directa, puertas, ventanas, ventiladores y rejillas de ventilación ("Fig. 18").

Asegurarse de que haya suficiente espacio para que los clientes utilicen el mueble. Las condiciones del entorno en el que se va a colocar el mueble se indican en: "Condiciones ambientales" (tabla "Tabla II", Pág."17").

## 10.5 Conexión eléctrica

Debe instalarse un interruptor seccionador omnipolar antes del mueble. Debe tener:

- Distancia mínima de los contactos de 3 mm
- Poder de interrupción adecuado

El interruptor seccionador debe colocarse en una posición en la que pueda ser fácilmente operado en situaciones de emergencia (distancia máxima de 3 m).

Antes de conectar el mueble, asegurarse de que la tensión de alimentación sea la indicada en los datos de la placa de características del mueble. Para garantizar un funcionamiento óptimo, la variación máxima de la tensión debe estar comprendida entre +/- 6% del valor nominal.

## 10.6 Características técnicas

La placa de características muestra los datos técnicos distintivos del mueble. Su ubicación y el tipo de datos se indican en: "Características técnicas" ("Fig. 19").

Los diagramas eléctricos, las listas de calibración de los instrumentos de control, las instrucciones de instalación y una copia de la Declaración de Conformidad están disponibles en el sitio <https://documents.eptarefrigeration.com>.

El nivel de presión sonora generado por el funcionamiento del mueble es inferior a 70 dB(A). El mueble no provoca vibraciones perjudiciales.

## 10.7 Carga del producto

Dar tensión al mueble para iniciar su ciclo de enfriamiento, utilizando el interruptor seccionador general instalado en la pared. Después de unas 2 horas se puede cargar el mueble.

El mueble está diseñado para mantener la temperatura de la mercancía y no para bajarla; por lo tanto, los alimentos deben colocarse en el mueble solo si ya están enfriados a sus respectivas temperaturas de almacenamiento. Los productos que se han calentado nunca deben colocarse en el mueble.

Si el mueble tiene vidrios en la parte delantera, es aconsejable cargar la mercancía cuando no haya clientes en el espacio de venta.

Al cargar las mercancías, asegurarse de que:

- La carga sea homogénea en cuanto a tamaño y calidad de las mercancías
- La mercancía no obstruya el correcto flujo de aire refrigerado ("Fig. 20")
- La mercancía no sobrepase la línea de carga

La carga máxima admisible esté distribuida uniformemente:

- En el plano de fondo: 400 kg/m<sup>2</sup>
- En estantes horizontales: 160 kg/m<sup>2</sup>
- En estantes inclinados: 100 kg/m<sup>2</sup>
- el total de estantes: MAX 500 kg para 1250mm de longitud

|   |   |                                    |
|---|---|------------------------------------|
| Model - Modello - Modèle<br>Modell - Modelo - Modelo                              | <b>MD5 - MD5 ECO</b>  | <b>COSTAN</b><br>eptarefrigeration |
| Manufacturer - Fabbricante - Constructeur<br>Hersteller - Fabricante - Fabricante | <b>Epta Spa</b> - Via Mecenate, 86 - 20138 Milano (MI) ITALIA<br>Tel. 02/55403211 Telefax 02/55401023 | <b>25/29</b>                       |

## 10.8 Uso del mueble



Para un mejor funcionamiento del mostrador se recomienda que las puertas no queden abiertas.

### Configuración e inclinación de los estantes de exhibición.

Para garantizar las prestaciones correctas para las cuales el mueble ha sido proyectado, la disposición de los estantes dentro del mueble debe respetar la configuración que abajo se describe. (tabla "Tabla III" a pág. "22").

Se pueden inclinar en 4 diferentes ángulos, simple mente cambiando la posición de enganche de los soportes de los estantes con los montantes traseros del mueble. ("Fig. 23").

## 10.9 Limpieza y mantenimiento de rutina

Se recomienda mantener una buena visibilidad en la zona de intervención, usando una fuente de iluminación adicional si fuera necesario.

### Limpieza del mueble

Utilizar únicamente agua a una temperatura máxima de 65°C y jabón o detergente doméstico neutro diluido en agua.

Por ningún motivo usar:

- Esponjas abrasivas
- Productos inflamables o abrasivos como alcohol, acetona o disolventes
- Detergentes con tensioactivos no iónicos, limón o vinagre (ácido acético)



No lavar ni limpiar la parte superior del mueble con agua o líquidos.

Limpiar **UNA VEZ POR SEMANA** todas las partes externas del mueble.

Limpiar **UNA VEZ POR MES** todas las partes internas del mueble, siguiendo las instrucciones siguientes:

- Desconectar la alimentación eléctrica del mueble mediante el interruptor seccionador general instalado en la pared ("Fig. 27").
- Vaciar el mueble, almacenando la mercancía en cámaras o refrigeradores adecuados para mantener la temperatura de almacenamiento.
- Esperar a que el interior del mueble haya alcanzado la temperatura ambiente y proceder a la limpieza
- Después de comprobar cuidadosamente que el interior del mueble esté completamente seco, ponerlo en función otra vez volviéndolo a conectar.
- Después de un par de horas cargar la mercancía de nuevo.

|   |   |   |
|---|---|---|
| Model - Modello - Modèle<br>Modell - Modelo - Modelo                              | <b>MD5 - MD5 ECO</b>  |  |
| Manufacturer - Fabbricante - Constructeur<br>Hersteller - Fabricante - Fabricante | <b>Epta Spa</b> - Via Mecenate, 86 - 20138 Milano (MI) ITALIA<br>Tel. 02/55403211 Telefax 02/55401023 | <b>26/29</b>  |

## User manual

EN

Cuando se pone el mueble fuera de servicio, desconectar la alimentación y realizar las operaciones anteriores, dejando las puertas abiertas (Si alguna) para evitar olores desagradables.

IT

FR

DE

ES

PT

**CADA TRES MESES** descongelar el mueble para permitir que se derrita el hielo que pueda haberse formado en las aletas del evaporador, impidiendo su correcto funcionamiento. La duración y el número de deshielos se regulan directamente en fábrica. Cualquier ajuste está reservado exclusivamente al servicio técnico de asistencia. El agua de deshielo es recogida por un desagüe especial. Comprobar periódicamente que el agua de deshielo fluya con normalidad. Si así no fuera, utilizar una sonda flexible no puntiaguda.

Proceder como se indica para la limpieza **MENSUAL** de las partes internas, pero en este caso debe prever un tiempo de espera mayor para que el hielo se derrita completamente.

## 10.10 Situaciones de emergencia

### El mueble no arranca o se detiene:

- Comprobar que no haya una situación de apagón eléctrico.
- Controlar que el interruptor general de pared esté encendido.
- Controlar que el enchufe del mueble esté conectado a la toma de corriente.

Si el fallo de la alimentación eléctrica no depende de estos motivos, contactar con el centro de asistencia autorizado más cercano, vaciar completamente el mueble sacando los productos y almacenarlos de inmediato en las cámaras o refrigeradores idóneos a mantener la temperatura de conservación.

### El mueble no enfría lo suficiente:

- Controlar que la carga del mueble sea correcta.
- Descongelar el mueble y reanudar el funcionamiento normal, si se han superado los tres meses de la última operación.
- Controlar que el mueble no esté colocado cerca de fuentes de calor o corrientes de aire.
- Comprobar las condiciones ambientales indicadas en "Condiciones ambientales" ("Tabla II").
- Utilizar un nivel de burbuja para comprobar la planaridad del mueble.

Si la falta de refrigeración persiste, contactar con el centro de asistencia autorizado más cercano.

|   |   |                                    |
|---|---|------------------------------------|
| Model - Modello - Modèle<br>Modell - Modelo - Modelo                              | <b>MD5 - MD5 ECO</b>  | <b>COSTAN</b><br>eptarefrigeration |
| Manufacturer - Fabbrikante - Constructeur<br>Hersteller - Fabricante - Fabricante | <b>Epta Spa</b> - Via Mecenate, 86 - 20138 Milano (MI) ITALIA<br>Tel. 02/55403211 Telefax 02/55401023 | <b>27/29</b>                       |

**El mueble es ruidoso:**

- Controlar que los tornillos y pernos estén perfectamente apretados.
- Utilizar un nivel de burbuja para comprobar la planaridad del mueble.

Si el problema persiste, contactar con el centro de asistencia autorizado más cercano.

**10.11 Asistencia técnica**

Si fuera necesaria la intervención del personal de asistencia técnica, contactar inmediatamente con el proveedor al que compró el mueble.

Si es necesario utilizar piezas de recambio, dirigirse siempre al servicio técnico de asistencia: solicitar y comprobar que se utilicen piezas de recambio originales.

**10.12 Desmantelamiento y eliminación**

De acuerdo con las normas de eliminación de los residuos vigentes en cada país y por respeto al medio ambiente en el que vivimos, es importante separar las piezas del mueble para que puedan ser eliminadas por separado o, en su caso, recuperadas adecuadamente.

Todas las partes que componen el mueble no pueden tratarse como residuos urbanos, excepto las partes metálicas, que no están clasificadas como residuos especiales en la mayoría de los países europeos.



El sistema de refrigeración es de alta presión. Contactar con personal experto antes del desguace.

Los componentes del circuito de refrigeración no deben cortarse y/o separarse antes de vaciar el circuito. El personal cualificado debe recuperar el gas refrigerante.

EN

IT

FR

DE

ES

PT



|   |   |                                    |
|---|---|------------------------------------|
| Model - Modello - Modèle<br>Modell - Modelo - Modelo                              | <b>MD5 - MD5 ECO</b>  | <b>COSTAN</b><br>eptarefrigeration |
| Manufacturer - Fabbricante - Constructeur<br>Hersteller - Fabricante - Fabricante | <b>Epta Spa</b> - Via Mecenate, 86 - 20138 Milano (MI) ITALIA<br>Tel. 02/55403211 Telefax 02/55401023 | <b>28/29</b>                       |

## 11. ADVERTENCIAS GENERALES ADICIONALES

### Instrucciones para una correcta instalación y mantenimiento

Las instrucciones de uso y mantenimiento se describen en el Manual del Usuario disponible en el sitio:

[www.eptarefrigeration.com](http://www.eptarefrigeration.com).

Las instrucciones de instalación dedicadas al personal experto están disponibles:

- En la red de asistencia
- En algunas categorías de producto, impresas en papel y entregadas con el producto

### Servicios profesionales de reparación

Los servicios son prestados por nuestra red de asistencia que puede ser consultada en el área de contactos en la dirección web [www.eptarefrigeration.com](http://www.eptarefrigeration.com).

### Piezas de recambio

Las piezas de recambio y la información sobre las reparaciones de los aparatos están disponibles durante al menos 8 años después de que el producto haya sido descatalogado en la siguiente dirección web: [www.epta-service.com/service](http://www.epta-service.com/service). Las credenciales de acceso se facilitan previa solicitud que se enviará por correo electrónico a: [servicesupport@eptarefrigeration.com](mailto:servicesupport@eptarefrigeration.com).

### Limpieza del condensador de aire

Los aparatos de grupo incorporado con condensación de aire mantienen su eficacia sólo si el condensador se limpia según los métodos y plazos indicados en el manual de uso y mantenimiento.

### Información importante sobre el desperdicio de alimentos

Se recomienda respetar atentamente las instrucciones de almacenamiento descritas en los envases de los productos y las instrucciones proporcionadas por los fabricantes de alimentos. Por lo tanto, las configuraciones de temperatura deben adaptarse a las características de conservación de los productos alimenticios de acuerdo con las indicaciones que figuran en nuestra documentación técnica.

Un uso inadecuado puede provocar su deterioro.

### Condiciones ambientales


Este aparato está destinado a ser utilizado en entornos en los que la temperatura y la humedad respetan los límites especificados en el Manual de uso y mantenimiento.

### Instrucciones de desmontaje

Para el desmontaje es necesario dirigirse a operadores profesionales.

El grupo Epta, que siempre ha prestado una especial atención al medio ambiente, pone a disposición de los usuarios los manuales de desmantelamiento y tratamiento de residuos que pueden descargarse a continuación.

- Acceder al sitio [www.costan.com](http://www.costan.com)



- Acceda a la sección **área técnica** del gabinete.

### Más información

Para obtener información más detallada, consultar [www.eptarefrigeration.com](http://www.eptarefrigeration.com) y EPREL, a los que puede acceder mediante el código QR aquí o en la etiqueta energética del producto.





|   |   |                                    |
|---|---|------------------------------------|
| Model - Modello - Modèle<br>Modell - Modelo - Modelo                              | <b>MD5 - MD5 ECO</b>  | <b>COSTAN</b><br>eptarefrigeration |
| Manufacturer - Fabbricante - Constructeur<br>Hersteller - Fabricante - Fabricante | <b>Epta Spa</b> - Via Mecenate, 86 - 20138 Milano (MI) ITALIA<br>Tel. 02/55403211 Telefax 02/55401023 | <b>29/29</b>                       |

## Límites de aplicación



Este mueble está diseñado para su uso, transporte y almacenamiento hasta una altitud máxima de 2000 m sobre el nivel del mar.

### Almacenamiento:

- Temperatura entre 15°C y 50°C
- Humedad relativa entre 20% y 90%
- Tiempo máximo 6 meses

### Transporte:

- Temperatura entre 20°C y 70°C
- Humedad relativa entre 20% y 90%
- Tiempo máximo 2 meses

### Instalación:

- Temperatura entre 0°C y 40°C
- Humedad relativa entre 20% y 90%
- Tiempo máximo 2 meses

### Uso

Las prestaciones del mueble no están garantizadas fuera de su uso normal. Su integridad y seguridad está garantizada dentro de los siguientes límites para condiciones temporales.

### Entorno en el exterior del mueble:

- De clase 1 (16°C / 80%rh) a clase 4 (30°C / 55%rh) o clase 6 (27°C / 70%rh)

Entorno en el interior del mueble (condiciones de seguridad eléctrica):

### Mueble de temperatura positiva

- Temperatura entre -10°C y +10°C
- Humedad relativa entre 70% y 100%
- Tiempo máximo 10 años



Durante el funcionamiento de las resistencias se podrían registrar localmente temperaturas superiores a los límites indicados, pero respetando las condiciones de seguridad.

EN

IT

FR

DE

ES

PT

|   |   |                                    |
|---|---|------------------------------------|
| Model - Modello - Modèle<br>Modell - Modelo - Modelo                              | <b>MD5 - MD5 ECO</b>  | <b>COSTAN</b><br>eptarefrigeration |
| Manufacturer - Fabbricante - Constructeur<br>Hersteller - Fabricante - Fabricante | <b>Epta Spa</b> - Via Mecenate, 86 - 20138 Milano (MI) ITALIA<br>Tel. 02/55403211 Telefax 02/55401023 | <b>2/29</b>                        |

## User manual

### ÍNDICE

|           |  |           |
|-----------|--|-----------|
| <b>EN</b> | <b>1. Introdução</b>                         | <b>3</b>  |
| <b>IT</b> | <b>2. Advertências de segurança</b>          | <b>4</b>  |
|           | 2.1 Advertências gerais                      | 4         |
| <b>FR</b> | 2.2 Advertências para a Manutenção do balcão | 5         |
|           | 2.3 Advertências elétricas                   | 6         |
| <b>DE</b> | 2.4 Proibições                               | 6         |
|           | <b>3. Descrição geral</b>                    | <b>7</b>  |
| <b>ES</b> | 3.1 Seções                                   | 8         |
|           | <b>4. Transporte do balcão</b>               | <b>14</b> |
| <b>PT</b> | <b>5. Condições ambientais</b>               | <b>17</b> |
|           | <b>6. Características técnicas</b>           | <b>18</b> |
|           | <b>7. Utilização do balcão</b>               | <b>19</b> |
|           | <b>8. Manutenção ordinária</b>               | <b>21</b> |
|           | 8.1 Limpeza do balcão                        | 21        |
|           | <b>9. Configuração de prateleiras</b>        | <b>22</b> |
|           | <b>10. Indicações para o utilizador</b>      | <b>23</b> |
|           | 10.1 Descrição do balcão                     | 23        |
|           | 10.2 Transporte e movimentação               | 23        |
|           | 10.3 Receção e armazenagem                   | 23        |
|           | 10.4 Instalação e condições ambientais       | 24        |
|           | 10.5 Ligação elétrica                        | 24        |
|           | 10.6 Características técnicas                | 24        |
|           | 10.7 Carregamento do produto                 | 24        |
|           | 10.8 Utilização do balcão                    | 25        |
|           | 10.9 Limpeza e manutenção ordinária          | 25        |
|           | 10.10 Situações de emergência                | 26        |
|           | 10.11 Assistência técnica                    | 27        |
|           | 10.12 Desmantelamento e eliminação           | 27        |
|           | <b>11. Advertências gerais adicionais</b>    | <b>28</b> |

### SIMBOLOGIA UTILIZADA



Símbolo proibição: proíbe efetuar determinadas operações.



Símbolo atenção: normas contra acidentes para o operador.



Símbolo advertências: existe a possibilidade de danificar o balcão e/ou os seus componentes.



Símbolo nota: fornece informações úteis.

|   |   |                                    |
|---|---|------------------------------------|
| Model - Modello - Modèle<br>Modell - Modelo - Modelo                              | <b>MD5 - MD5 ECO</b>  | <b>COSTAN</b><br>eptarefrigeration |
| Manufacturer - Fabbricante - Constructeur<br>Hersteller - Fabricante - Fabricante | <b>Epta Spa</b> - Via Mecenate, 86 - 20138 Milano (MI) ITALIA<br>Tel. 02/55403211 Telefax 02/55401023 | <b>3/29</b>                        |

## 1. INTRODUÇÃO

Recomenda-se ler com atenção o conteúdo do presente Manual e conservá-lo junto com o balcão.

O fabricante não pode ser responsabilizado por danos causados a pessoas ou coisas devido à falta de observância das advertências contidas neste Manual.



O presente Manual contém informações consideradas necessárias para a boa utilização e funcionamento do balcão.

No seu interior estão presentes as seguintes descrições e informações:

- uma descrição das funções do balcão e de todas as suas partes
- informações relativas à segurança do balcão e as regras contra acidentes a observar
- uma utilização correta do balcão
- uma correta manutenção ordinária e programada, incluindo as operações de limpeza

informações não contidas no presente Manual:

- Instruções relativas à instalação

Para a instalação correta do balcão remeter-se aos seguintes documentos:

- Manual Técnico
- Instruções de consulta rápida

Móvel da frente

- **OPERADOR QUALIFICADO**, pessoa qualificada, formada para o funcionamento, a regulação, a limpeza e a manutenção ordinária do móvel
- **TÉCNICO ESPECIALIZADO** técnico treinado e autorizado pelo organismo indicado no contrato (fabricante/concessionário/distribuidor) a realizar a instalação, manutenção extraordinária, reparação, substituição e revisão do balcão

As instruções de uso também estão disponíveis em:

[www.eptarefrigeration.com](http://www.eptarefrigeration.com).

**Remeter-se à declaração de conformidade para os regulamentos e as certificações do balcão.**

**Guarde sempre o folheto de instruções e em caso de venda.**

|  |   |                                    |
|--|---|------------------------------------|
| Model - Modello - Modèle<br>Modell - Modelo - Modelo                             | <b>MD5 - MD5 ECO</b>  | <b>COSTAN</b><br>eptarefrigeration |
| Manufacturer - Fabricante - Constructeur<br>Hersteller - Fabricante - Fabricante | <b>Epta Spa</b> - Via Mecenate, 86 - 20138 Milano (MI) ITALIA<br>Tel. 02/55403211 Telefax 02/55401023 | <b>4/29</b>                        |

## 2. ADVERTÊNCIAS DE SEGURANÇA

### 2.1 Advertências gerais



O fabricante não pode ser responsabilizado danos causados a pessoas ou a coisas devido à falta de observância das advertências contidas neste manual. Qualquer pessoa que utilizar este balcão deverá ler o presente manual de utilização.



O empregador terá de formar o pessoal relativamente aos riscos decorrentes de acidentes, sobre os dispositivos preparados para a segurança do pessoal, riscos de emissão de ruído e regras gerais contra acidentes previstas pelas normas em vigor.



O balcão tem de ser utilizado por pessoas adultas que tenham um conhecimento necessário e cujas capacidades físicas, sensoriais ou mentais não sejam reduzidas; o balcão não foi concebido para ser utilizado por menores (especialmente de 0 a 3 anos). É da responsabilidade dos adultos supervisionar as crianças para que elas não brinquem com o balcão.



Qualquer outra utilização não explicitamente indicada neste manual é de considerar perigosa, não podendo o fabricante se responsabilizar por eventuais danos decorrentes de utilização indevida, errada e não razoável.



O balcão tem de ser utilizado por pessoal dotado de adequados dispositivos de proteção individuais.



É obrigatório utilizar luvas de trabalho.



Não deixar o balcão exposto aos agentes atmosféricos.



Não utilizar jactos de água diretos ou indiretos sobre o balcão.



Não mexer no balcão com as mãos e os pés molhados ou húmidos e não utilizar o balcão descalços.





A remoção de proteções ou de painéis que exigem a utilização de ferramenta para ser removidos é reservada exclusivamente ao pessoal qualificado.





Para a montagem de acessórios opcionais dedicados, dirigir-se ao centro de assistência autorizado mais próximo.


|   |   |   |
|---|---|---|
| Model - Modello - Modèle<br>Modell - Modelo - Modelo                              | <b>MD5 - MD5 ECO</b>  | <b>COSTAN</b><br><small>eptarefrigeration</small> |
| Manufacturer - Fabbricante - Constructeur<br>Hersteller - Fabricante - Fabricante | <b>Epta Spa</b> - Via Mecenate, 86 - 20138 Milano (MI) ITALIA<br>Tel. 02/55403211 Telefax 02/55401023 | <b>5/29</b>                                       |


 Qualquer intervenção terá de ser efetuada exclusivamente por pessoal qualificado e, de qualquer modo, antes de qualquer intervenção, é necessário desligar a alimentação elétrica do seccionador.


 Formar quem utilizar o balcão sobre a posição do interruptor seccionador.


 A regulação do termóstato deve ser feita somente pelo serviço de assistência técnica autorizado.


 Prestar atenção às partes quentes ou em movimento marcadas com o símbolo adequado.


 Em caso de incêndio, não utilizar água para apagar as chamas mas apenas extintores a seco.

 Não danificar o circuito refrigerante.

 Evitar fogueiras ou faíscas no interior do aparelho.


 Manter livres de obstruções as aberturas de ventilação no invólucro do aparelho.


 Não utilizar aparelhos elétricos no interior dos compartimentos do aparelho para a conservação dos alimentos congelados se estes não forem do tipo recomendado pelo fabricante.


 Não conservar substâncias explosivas ou perigosas, como recipientes sob pressão com propelente inflamável, neste aparelho.


 Não coloque recipientes com líquidos e não derrame líquidos sobre o balcão.


## 2.2 Advertências para a Manutenção do balcão

 As operações de manutenção devem ser realizadas exclusivamente por pessoal autorizado.

 O acesso a partes elétricas e/ou a partes que exigem a utilização de ferramenta é reservado aos técnicos especializados.

 Antes de efetuar qualquer operação de manutenção e limpeza reservadas ao utilizador, retirar tensão ao balcão através do interruptor seccionador geral colocado na parede.

 Prestar atenção às partes quentes ou em movimento marcadas com o símbolo adequado.

 É obrigatório utilizar luvas de trabalho.

EN

IT

FR

DE


ES


PT


|   |   |                                    |
|---|---|------------------------------------|
| Model - Modello - Modèle<br>Modell - Modelo - Modelo                              | <b>MD5 - MD5 ECO</b>  | <b>COSTAN</b><br>eptarefrigeration |
| Manufacturer - Fabbricante - Constructeur<br>Hersteller - Fabricante - Fabricante | <b>Epta Spa</b> - Via Mecenate, 86 - 20138 Milano (MI) ITALIA<br>Tel. 02/55403211 Telefax 02/55401023 | <b>6/29</b>                        |


## User manual


### 2.3 Advertências elétricas


 Verificar se a tensão de alimentação corresponde aos dados que constam da placa de características do balcão.


 A instalação elétrica tem de ser efetuada, segundo as normas, por técnicos especializados.


 A remoção da tampa do quadro elétrico tem de ser efetuada por técnicos especializados.

 De acordo com as regras de instalação, a rede de alimentação tem de incluir um dispositivo para a desligação onipolar que assegure a desligação completa da rede nas condições da categoria de sobretensão III.


 A instalação do balcão tem de ser efetuada de acordo com as instruções do fabricante, por pessoal profissionalmente qualificado e de acordo com as normas sobre as instalações elétricas em vigor nos vários Países.


 Uma instalação errada do balcão pode provocar danos a pessoas, animais ou coisas, em relação aos quais o fabricante não pode ser considerado responsável.


 Se o cabo de alimentação estiver danificado, deve ser substituído por pessoal de serviço autorizado. Não tente consertar o cabo.


 Não ligue a balcão se estiver danificada. Em caso de dúvida, contacte o serviço pós-venda ou o seu revendedor.


### 2.4 Proibições


 É proibido utilizar dispositivos além dos fornecidos no balcão do produtor, para acelerar o processo de descongelamento.


 É proibido, por pessoal não especializado, remover a tampa do quadro elétrico ou abrir painéis que exigem a utilização de ferramenta.


 É proibido utilizar o balcão para a conservação e/ou a exposição de substâncias explosivas, inflamáveis ou corrosivas, como por exemplo embalagens spray com um propelente inflamável.


 É proibido utilizar o balcão para a conservação e/ou a exposição de produtos farmacêuticos.

 É proibido, em caso de PRODUTOS NÃO EMBALADOS OU CONSERVADOS A BAIXA TEMPERATURA, utilizar o balcão para a conservação e/ou a exposição de garrafas e embalagens de vidro.

 É proibido colocar o balcão em ambientes em que estão presentes substâncias gasosas explosivas.

 É proibido remover a placa de características do balcão.

 É proibido subir no balcão ou no pára-choque do balcão.

 É proibida a substituição de componentes e/ou alteração do balcão não correspondente às especificações previstas pelo fabricante, substituição de peças de reposição originais por outras não homologadas pelo fabricante, sob pena da decadência das condições de garantia.

|   |   |                                    |
|---|---|------------------------------------|
| Model - Modello - Modèle<br>Modell - Modelo - Modelo                              | <b>MD5 - MD5 ECO</b>  | <b>COSTAN</b><br>eptarefrigeration |
| Manufacturer - Fabbricante - Constructeur<br>Hersteller - Fabricante - Fabricante | <b>Epta Spa</b> - Via Mecenate, 86 - 20138 Milano (MI) ITALIA<br>Tel. 02/55403211 Telefax 02/55401023 | <b>7/29</b>                        |

### 3. DESCRIÇÃO GERAL

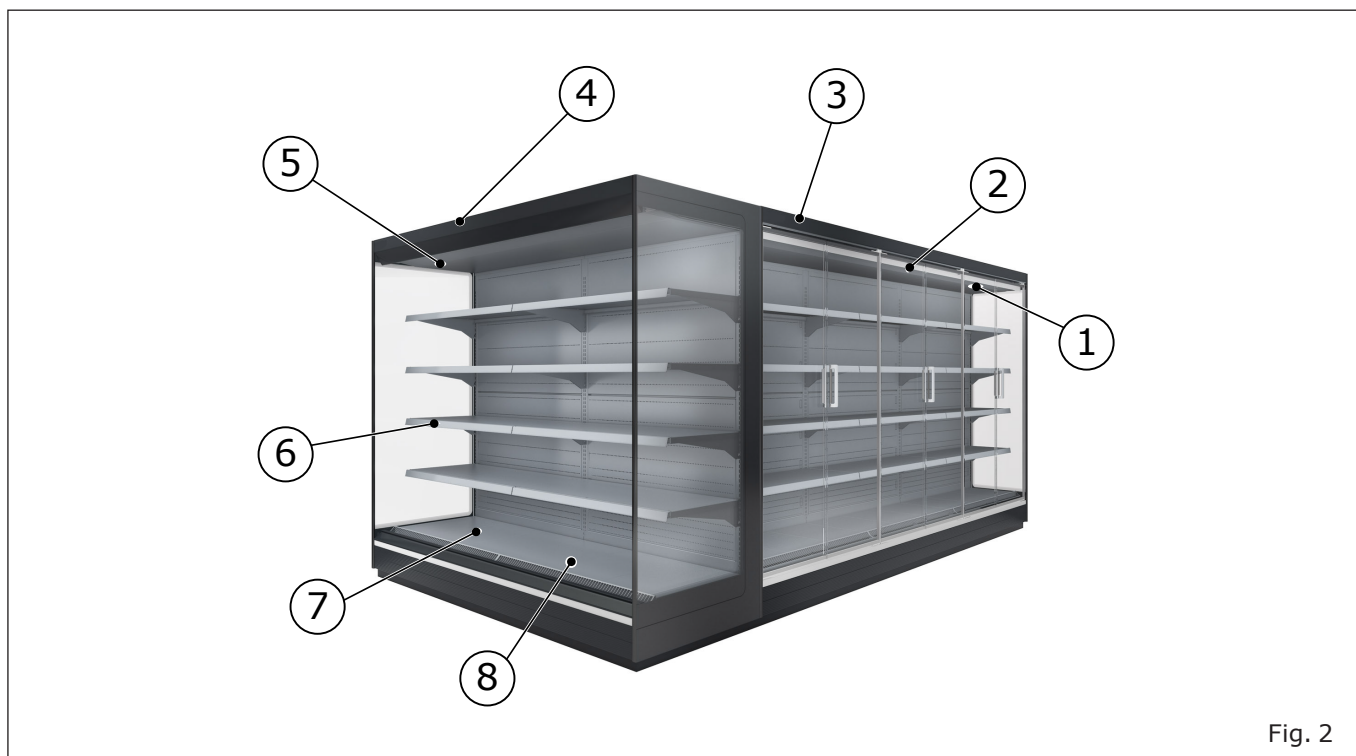


Fig. 2

1. *Placa de características*
2. *Iluminação*
3. *Controlor de display remoto (opcional)*
4. *Quadro elétrico*
5. *Termómetro (opcional)*
6. *Prateleiras*
7. *Placas de fundo*
8. *Área do evaporador e ventilador*

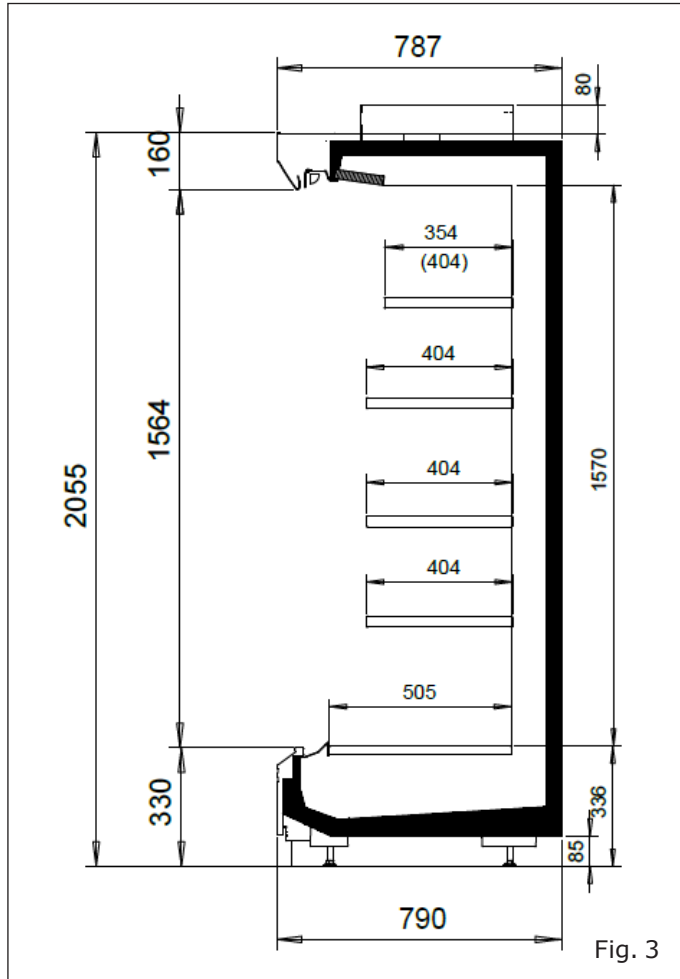
|   |   |                                    |
|---|---|------------------------------------|
| Model - Modello - Modèle<br>Modell - Modelo - Modelo                              | <b>MD5 - MD5 ECO</b>  | <b>COSTAN</b><br>eptarefrigeration |
| Manufacturer - Fabbricante - Constructeur<br>Hersteller - Fabricante - Fabricante | <b>Epta Spa</b> - Via Mecenate, 86 - 20138 Milano (MI) ITALIA<br>Tel. 02/55403211 Telefax 02/55401023 | <b>8/29</b>                        |

User manual

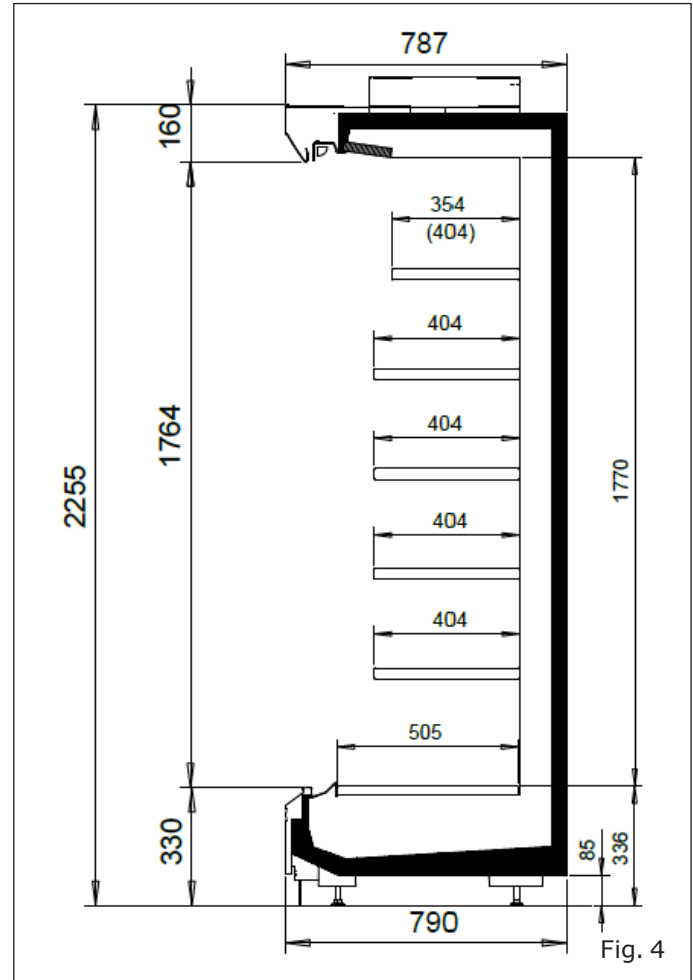
**3.1 Seções**

**NordicLine MD5/MD5 Eco OPEN**

30-79-206



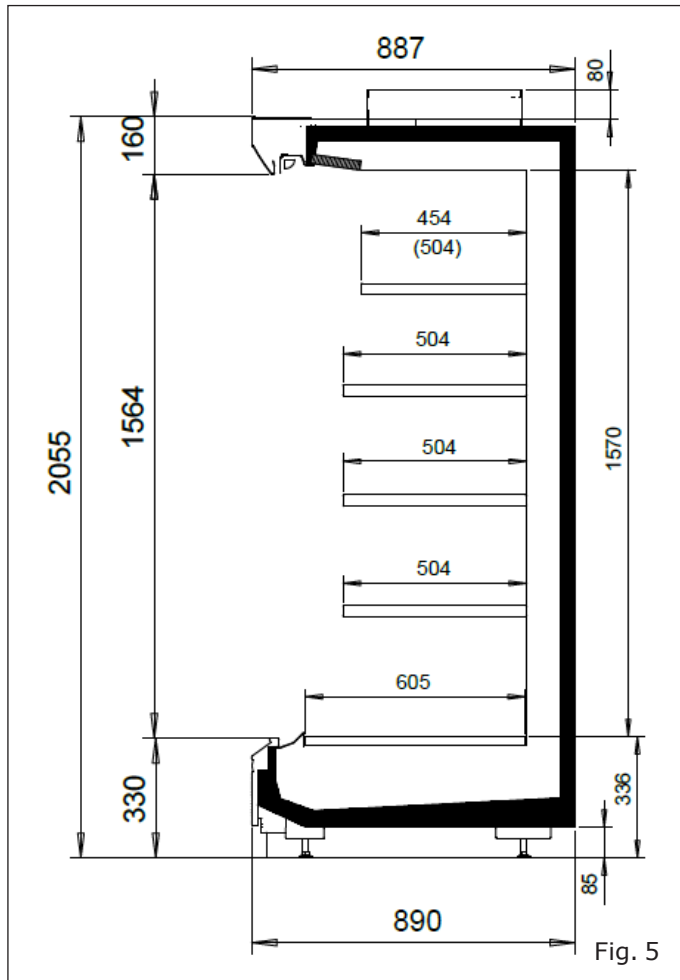
30-79-226



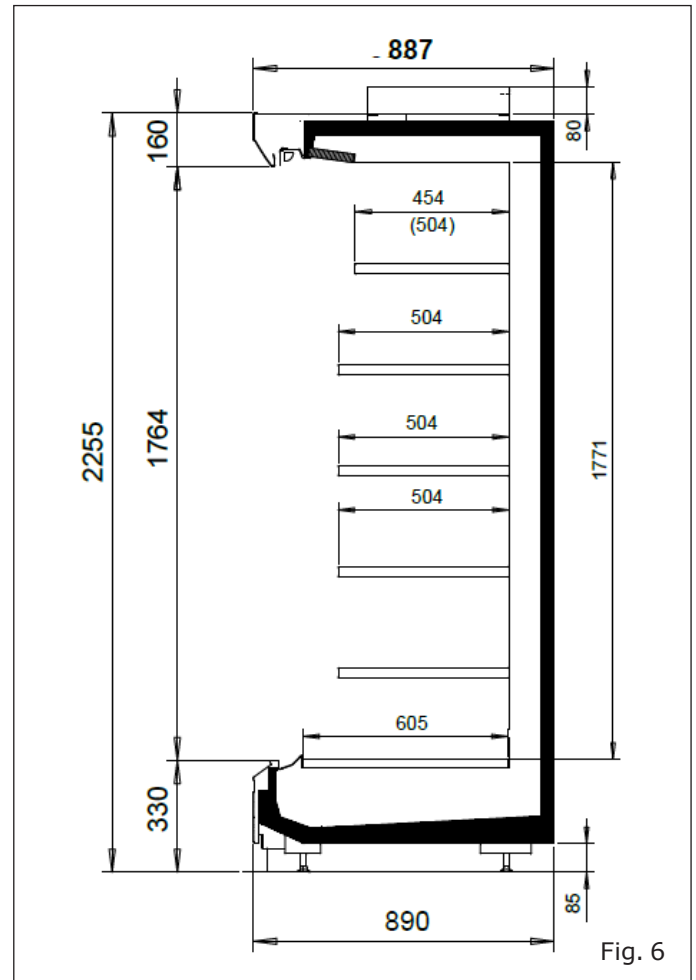


|   |   |   |
|---|---|---|
| Model - Modello - Modèle<br>Modell - Modelo - Modelo                              | <h1>MD5 - MD5 ECO</h1>  |  |
| Manufacturer - Fabbricante - Constructeur<br>Hersteller - Fabricante - Fabricante | <b>Epta Spa</b> - Via Mecenate, 86 - 20138 Milano (MI) ITALIA<br>Tel. 02/55403211 Telefax 02/55401023 | <b>9/29</b>   |

30-89-206



30-89-226



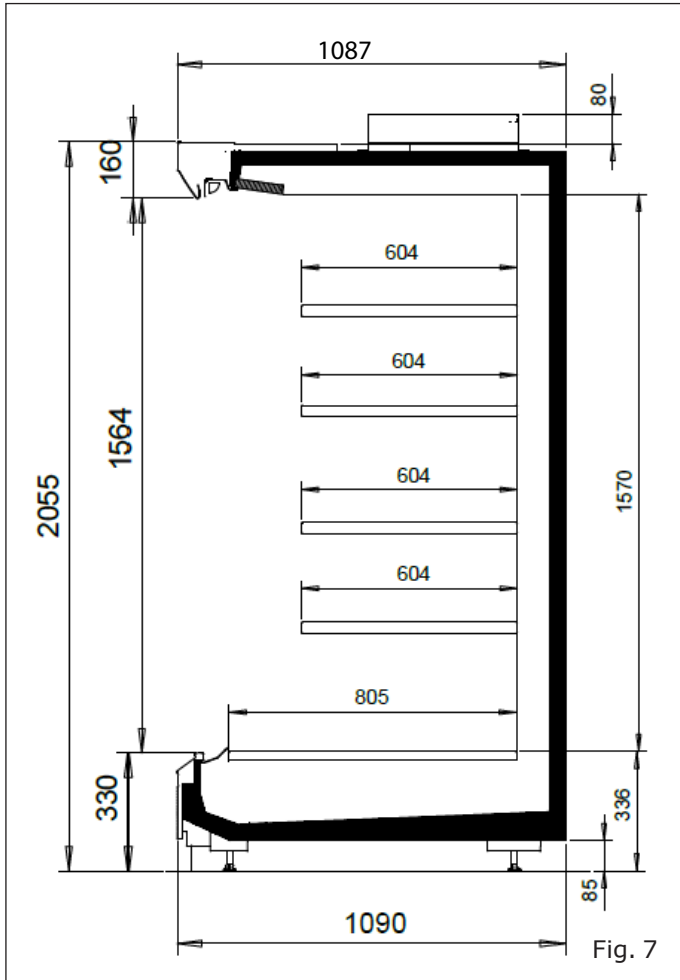
- EN
- IT
- FR
- DE
- ES
- PT

|   |   |   |
|---|---|---|
| Model - Modello - Modèle<br>Modell - Modelo - Modelo                              | <h1>MD5 - MD5 ECO</h1>  |  |
| Manufacturer - Fabbricante - Constructeur<br>Hersteller - Fabricante - Fabricante | <b>Epta Spa</b> - Via Mecenate, 86 - 20138 Milano (MI) ITALIA<br>Tel. 02/55403211 Telefax 02/55401023 | <b>10/29</b>  |

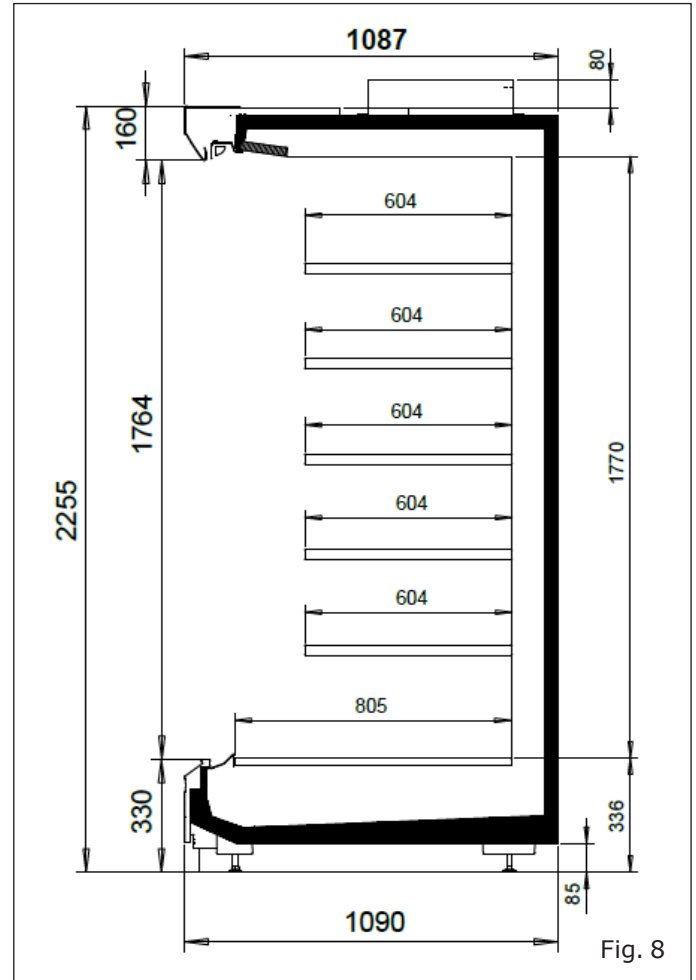
User manual

- EN
- IT
- FR
- DE
- ES
- PT

30-109-206



30-109-226



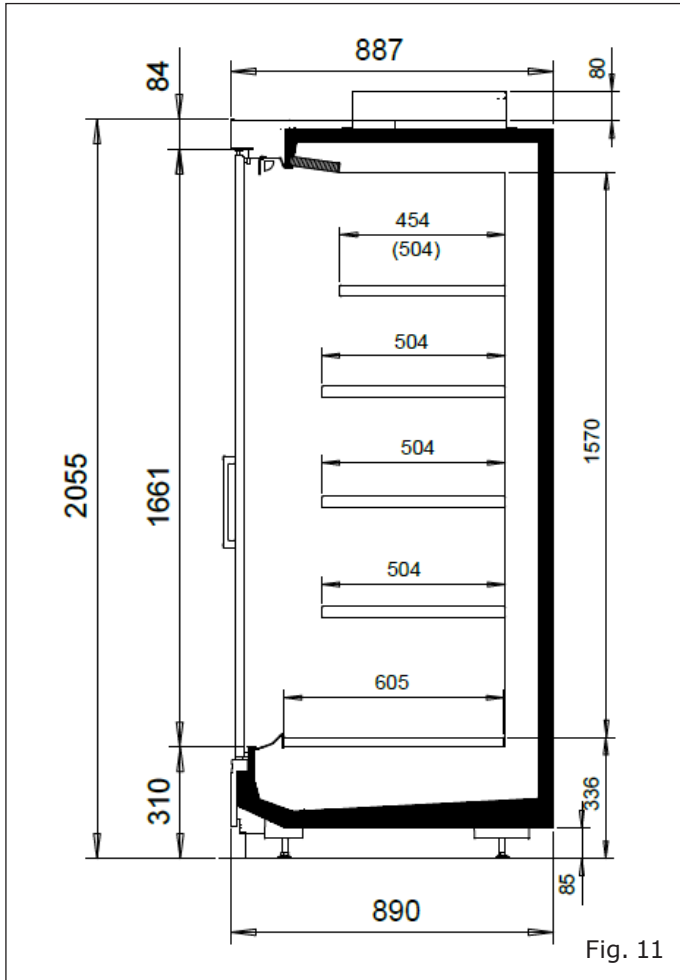


|   |   |   |
|---|---|---|
| Model - Modello - Modèle<br>Modell - Modelo - Modelo                              | <h1>MD5 - MD5 ECO</h1>  |  |
| Manufacturer - Fabbricante - Constructeur<br>Hersteller - Fabricante - Fabricante | <b>Epta Spa</b> - Via Mecenate, 86 - 20138 Milano (MI) ITALIA<br>Tel. 02/55403211 Telefax 02/55401023 | <b>12/29</b>  |

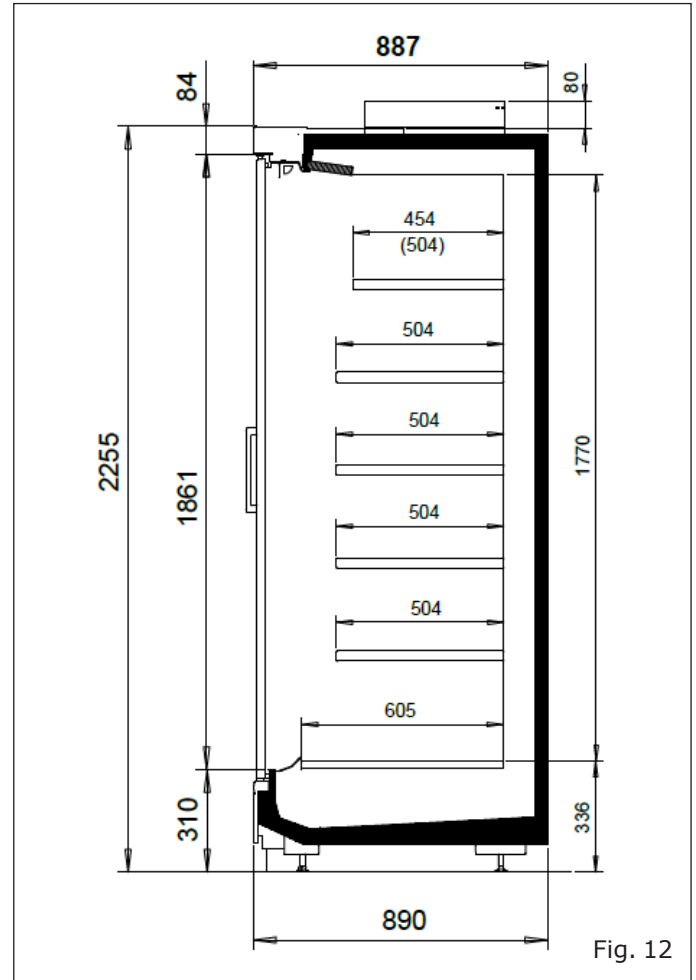
User manual

- EN
- IT
- FR
- DE
- ES
- PT

30-89-206

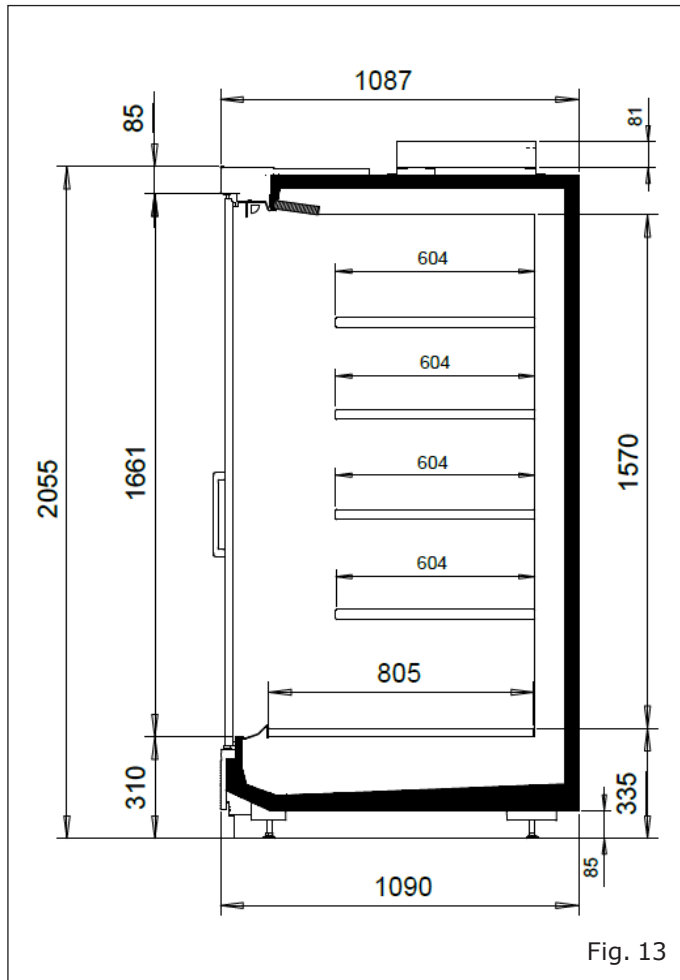


30-89-226

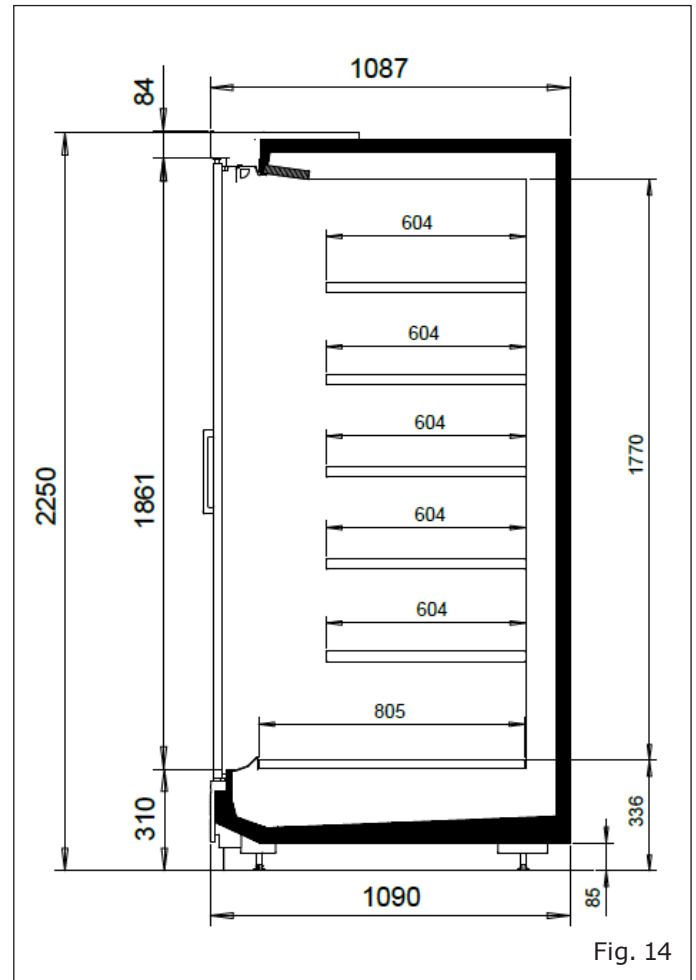


|   |   |   |
|---|---|---|
| Model - Modello - Modèle<br>Modell - Modelo - Modelo                              | <h1>MD5 - MD5 ECO</h1>  |  |
| Manufacturer - Fabbricante - Constructeur<br>Hersteller - Fabricante - Fabricante | <b>Epta Spa</b> - Via Mecenate, 86 - 20138 Milano (MI) ITALIA<br>Tel. 02/55403211 Telefax 02/55401023 | <b>13/29</b>  |

30-109-206



30-109-226



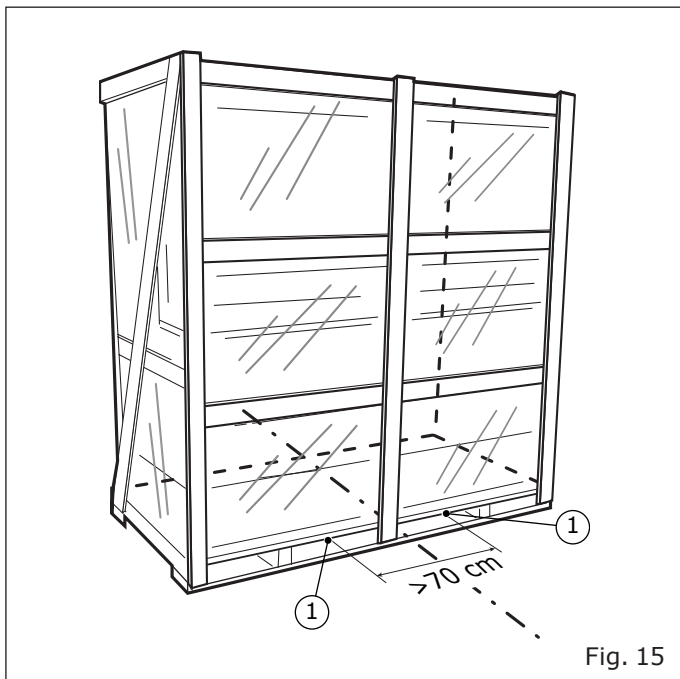
- EN
- IT
- FR
- DE
- ES
- PT

|   |   |                                    |
|---|---|------------------------------------|
| Model - Modello - Modèle<br>Modell - Modelo - Modelo                              | <b>MD5 - MD5 ECO</b>  | <b>COSTAN</b><br>eptarefrigeration |
| Manufacturer - Fabbricante - Constructeur<br>Hersteller - Fabricante - Fabricante | <b>Epta Spa</b> - Via Mecenate, 86 - 20138 Milano (MI) ITALIA<br>Tel. 02/55403211 Telefax 02/55401023 | <b>14/29</b>                       |

User manual

EN  
IT  
FR  
DE  
ES  
PT

## 4. TRANSPORTE DO BALCÃO



1. Pontos de levantamento



|   |   |   |
|---|---|---|
| Model - Modello - Modèle<br>Modell - Modelo - Modelo                              | <b>MD5 - MD5 ECO</b>  |  |
| Manufacturer - Fabbricante - Constructeur<br>Hersteller - Fabricante - Fabricante | <b>Epta Spa</b> - Via Mecenate, 86 - 20138 Milano (MI) ITALIA<br>Tel. 02/55403211 Telefax 02/55401023 | <b>15/29</b>  |

**Tab. I****NordicLine MD5/MD5 Eco OPEN**

| Altura  | Profundidade | Comprimento | Peso (kg) | Peso com embalagem (kg) |
|---------|--------------|-------------|-----------|-------------------------|
| 206     | 79           | 125         | 310       | 330                     |
|         |              | 188         | 350       | 380                     |
|         |              | 250         | 500       | 540                     |
|         |              | 375         | 650       | 690                     |
|         |              | EOL 158     | 330       | 360                     |
|         | 89           | 125         | 310       | 330                     |
|         |              | 188         | 350       | 380                     |
|         |              | 250         | 490       | 540                     |
|         |              | 375         | 650       | 690                     |
|         |              | EOL 158     | 300       | 350                     |
|         |              | EOL 198     | 340       | 390                     |
|         | 109          | EOL 218     | 350       | 410                     |
|         |              | 125         | 310       | 330                     |
|         |              | 188         | 350       | 380                     |
|         |              | 250         | 490       | 540                     |
| 375     |              | 650         | 690       |                         |
| 226     | 790          | EOL 218     | 350       | 410                     |
|         |              | 125         | 305       | 330                     |
|         |              | 188         | 345       | 380                     |
|         |              | 250         | 495       | 540                     |
|         |              | 375         | 640       | 690                     |
|         | 890          | EOL 158     | 325       | 360                     |
|         |              | 125         | 310       | 330                     |
|         |              | 188         | 350       | 380                     |
|         |              | 250         | 490       | 540                     |
|         |              | 375         | 650       | 690                     |
|         |              | EOL 158     | 300       | 350                     |
|         |              | EOL 198     | 340       | 390                     |
|         | 1090         | EOL 218     | 370       | 410                     |
|         |              | 125         | 310       | 330                     |
|         |              | 188         | 350       | 380                     |
| 250     |              | 490         | 540       |                         |
| 375     |              | 660         | 690       |                         |
| EOL 218 | 370          | 410         |           |                         |

|  |   |   |
|--|---|---|
| Model - Modello - Modèle<br>Modell - Modelo - Modelo                             | <b>MD5 - MD5 ECO</b>  |  |
| Manufacturer - Fabricante - Constructeur<br>Hersteller - Fabricante - Fabricante | <b>Epta Spa</b> - Via Mecenate, 86 - 20138 Milano (MI) ITALIA<br>Tel. 02/55403211 Telefax 02/55401023 | <b>16/29</b>  |

User manual

**NordicLine MD5/MD5 Eco CLOSED**

- EN
- IT
- FR
- DE
- ES
- PT

| Altura  | Profundidade | Comprimento | Peso (kg) | Peso com embalagem (kg) |
|---------|--------------|-------------|-----------|-------------------------|
| 206     | 79           | 125         | 330       | 350                     |
|         |              | 188         | 370       | 400                     |
|         |              | 250         | 505       | 570                     |
|         |              | 375         | 565       | 725                     |
|         |              | EOL 158     | 320       | 340                     |
|         | 89           | 125         | 330       | 350                     |
|         |              | 188         | 370       | 400                     |
|         |              | 250         | 540       | 570                     |
|         |              | 375         | 685       | 725                     |
|         |              | EOL 178     | 310       | 360                     |
|         |              | EOL 198     | 360       | 420                     |
|         |              | EOL 218     | 370       | 440                     |
|         | 109          | 125         | 330       | 350                     |
|         |              | 188         | 370       | 400                     |
|         |              | 250         | 540       | 570                     |
|         |              | 375         | 685       | 725                     |
|         |              | EOL 218     | 375       | 440                     |
|         | 226          | 79          | 125       | 330                     |
| 188     |              |             | 370       | 400                     |
| 250     |              |             | 540       | 570                     |
| 375     |              |             | 501       | 725                     |
| EOL 158 |              |             | 320       | 340                     |
| 89      |              | 125         | 330       | 350                     |
|         |              | 188         | 370       | 400                     |
|         |              | 250         | 540       | 570                     |
|         |              | 375         | 685       | 725                     |
|         |              | EOL 178     | 305       | 360                     |
|         |              | EOL 198     | 355       | 420                     |
|         |              | EOL 218     | 370       | 440                     |
| 109     |              | 125         | 330       | 350                     |
|         |              | 188         | 370       | 400                     |
|         |              | 250         | 540       | 570                     |
|         |              | 375         | 685       | 725                     |
|         |              | EOL 218     | 425       | 440                     |



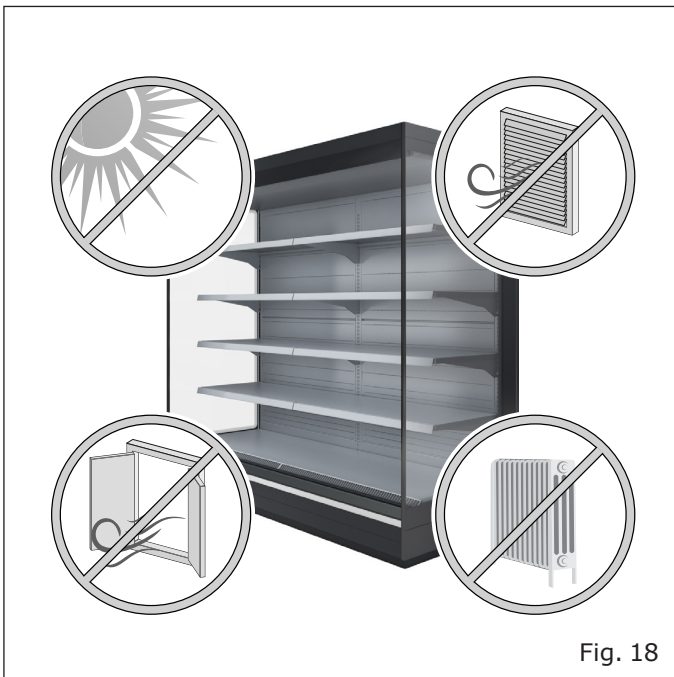
|   |   |                                    |
|---|---|------------------------------------|
| Model - Modello - Modèle<br>Modell - Modelo - Modelo                              | <b>MD5 - MD5 ECO</b>  | <b>COSTAN</b><br>eptarefrigeration |
| Manufacturer - Fabbricante - Constructeur<br>Hersteller - Fabricante - Fabricante | <b>Epta Spa</b> - Via Mecenate, 86 - 20138 Milano (MI) ITALIA<br>Tel. 02/55403211 Telefax 02/55401023 | <b>17/29</b>                       |

## 5. CONDIÇÕES AMBIENTAIS



Tab. II

| Caraterísticas    |         |
|-------------------|---------|
| Tipo de local     | Fechado |
| Temperatura       | 25°C    |
| Humidade relativa | 60 %    |
| Iluminação        | 600 lx  |



|   |   |                                    |
|---|---|------------------------------------|
| Model - Modello - Modèle<br>Modell - Modelo - Modelo                              | <b>MD5 - MD5 ECO</b>  | <b>COSTAN</b><br>eptarefrigeration |
| Manufacturer - Fabbricante - Constructeur<br>Hersteller - Fabricante - Fabricante | <b>Epta Spa</b> - Via Mecenate, 86 - 20138 Milano (MI) ITALIA<br>Tel. 02/55403211 Telefax 02/55401023 | <b>18/29</b>                       |

## 6. CARACTERÍSTICAS TÉCNICAS

**EPTA REFRIGERATION OY**  
PL24/Teollisuustie 7 05151 PORVOO   ①

  ②

**CFG**   ③

**RFG**   ④   ⑤

---

**230V~50Hz Rated power input:**   ⑦

  ⑧
 -M-   ⑨
☀   ⑩

---

⑪

⑫

---

**CLASS 3**   ⑬

**MADE IN FINLAND**   ⑭






  

  

  


Fig. 19

1. Data de produção

2. Modelo

3. Código hat

4. Tipo de refrigerante

5. Massa refrigerante

6. Símbolo do refrigerante R290

7. Potência nominal

8. Potência de descongelamento

9. Potência nominal (plug-in)

10. Sistema de iluminação

11. Número de série

12. Código de barras

13. Marca de certificação

14. Marca RAEE

|   |   |                                    |
|---|---|------------------------------------|
| Model - Modello - Modèle<br>Modell - Modelo - Modelo                              | <b>MD5 - MD5 ECO</b>  | <b>COSTAN</b><br>eptarefrigeration |
| Manufacturer - Fabbricante - Constructeur<br>Hersteller - Fabricante - Fabricante | <b>Epta Spa</b> - Via Mecenate, 86 - 20138 Milano (MI) ITALIA<br>Tel. 02/55403211 Telefax 02/55401023 | <b>19/29</b>                       |

## 7. UTILIZAÇÃO DO BALCÃO

EN

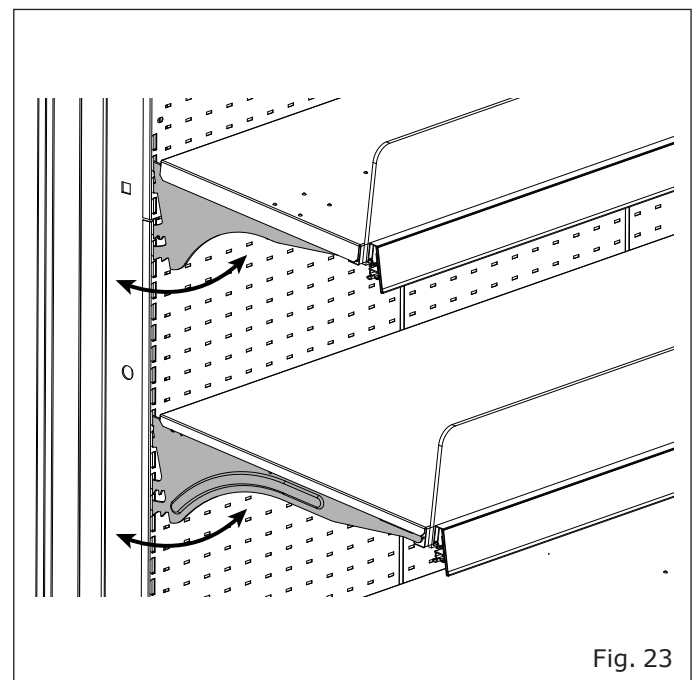
IT

FR

DE

ES

PT



Inclinação das prateleiras: 0° - 10° - 20° - 33°

|   |   |   |
|---|---|---|
| Model - Modello - Modèle<br>Modell - Modelo - Modelo                              | <b>MD5 - MD5 ECO</b>  |  |
| Manufacturer - Fabbricante - Constructeur<br>Hersteller - Fabricante - Fabricante | <b>Epta Spa</b> - Via Mecenate, 86 - 20138 Milano (MI) ITALIA<br>Tel. 02/55403211 Telefax 02/55401023 | <b>20/29</b>  |

User manual

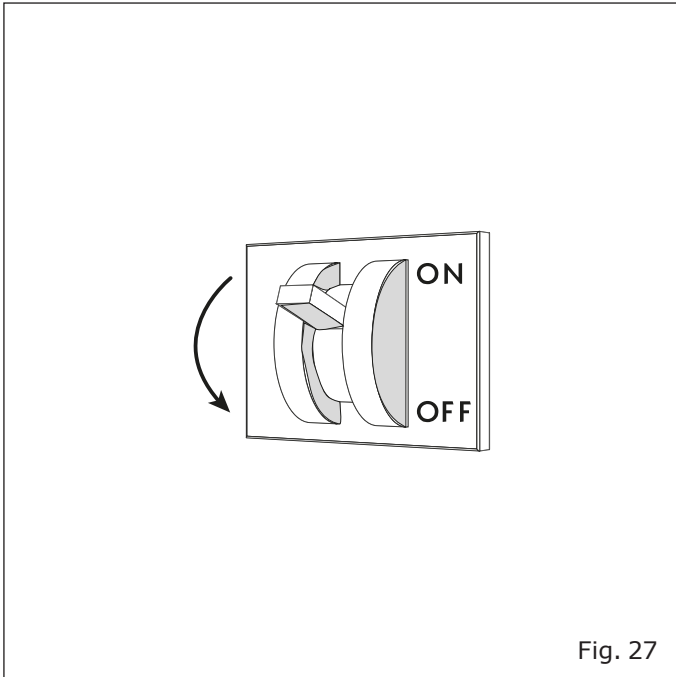
- EN
- IT
- FR
- DE
- ES
- PT



|   |   |                                    |
|---|---|------------------------------------|
| Model - Modello - Modèle<br>Modell - Modelo - Modelo                              | <b>MD5 - MD5 ECO</b>  | <b>COSTAN</b><br>eptarefrigeration |
| Manufacturer - Fabbricante - Constructeur<br>Hersteller - Fabricante - Fabricante | <b>Epta Spa</b> - Via Mecenate, 86 - 20138 Milano (MI) ITALIA<br>Tel. 02/55403211 Telefax 02/55401023 | <b>21/29</b>                       |

## 8. MANUTENÇÃO ORDINÁRIA

### 8.1 Limpeza do balcão



EN

IT

FR

DE

ES

PT

|   |   |   |
|---|---|---|
| Model - Modello - Modèle<br>Modell - Modelo - Modelo                              | <b>MD5 - MD5 ECO</b>  |  |
| Manufacturer - Fabbricante - Constructeur<br>Hersteller - Fabricante - Fabricante | <b>Epta Spa</b> - Via Mecenate, 86 - 20138 Milano (MI) ITALIA<br>Tel. 02/55403211 Telefax 02/55401023 | <b>22/29</b>  |

User manual

## 9. CONFIGURAÇÃO DE PRATELEIRAS

**Tab. III**

| <b>Configuração de prateleira horizontal</b> |              |                     |                             |
|--|--------------|---------------------|-----------------------------|
| Número de prateleiras                        | Profundidade |                     |                             |
| [-]  | 790<br>[mm]  | 890<br>[mm]         | 1090<br>[mm]                |
| 1  | 300-350-400  | 300-350-400-450-500 | 300-350-400-450-500-550-600 |
| 2  | 300-350-400  | 300-350-400-450-500 | 300-350-400-450-500-550-600 |
| 3  | 300-350-400  | 300-350-400-450-500 | 300-350-400-450-500-550-600 |
| 4  | 300-350-400  | 300-350-400-450-500 | 300-350-400-450-500-550-600 |
| 5  | 300-350-400  | 300-350-400-450-500 | 300-350-400-450-500-550-600 |
| 6  | 300-350-400  | 300-350-400-450-500 | 300-350-400-450-500-550-600 |
| 7  | 300-350-400  | 300-350-400-450-500 | 300-350-400-450-500-550-600 |

| <b>Configuração de prateleiras inclinadas 33°</b> |              |             |              |
|---|--------------|-------------|--------------|
| Número de prateleiras                             | Profundidade |             |              |
| [-]   | 790<br>[mm]  | 890<br>[mm] | 1090<br>[mm] |
| 1   | 300-400      | 300-400-500 | 300-400-500  |
| 2   | 300-400      | 300-400-500 | 300-400-500  |
| 3   | 300-400      | 300-400-500 | 300-400-500  |
| 4   | 300-400      | 300-400-500 | 300-400-500  |
| 5   | 300-400      | 300-400-500 | 300-400-500  |
| 6   | 300-400      | 300-400-500 | 300-400-500  |
| 7   | 300-400      | 300-400-500 | 300-400-500  |

|   |   |                                    |
|---|---|------------------------------------|
| Model - Modello - Modèle<br>Modell - Modelo - Modelo                              | <b>MD5 - MD5 ECO</b>  | <b>COSTAN</b><br>eptarefrigeration |
| Manufacturer - Fabbricante - Constructeur<br>Hersteller - Fabricante - Fabricante | <b>Epta Spa</b> - Via Mecenate, 86 - 20138 Milano (MI) ITALIA<br>Tel. 02/55403211 Telefax 02/55401023 | <b>23/29</b>                       |

## 10. INDICAÇÕES PARA O UTILIZADOR

### 10.1 Descrição do balcão

O móvel foi projectado e realizado exclusivamente para expor produtos alimentares frescos já embalados, bebidas e lacticínios.

CLASSE DE TEMPERATURA (segundo EN ISO 23953-2):

- NordicLine MD5  
 - Aberto 3M1, 3M2  
 - Fechado 3M0, 3M1, 3M2  
 NordicLine MD5 Eco  
 - Aberto 3M2  
 - Fechado 3M1, 3M2

As características gerais e as dimensões são ilustradas nas figuras e nas seções contidas em "Descrição geral" (a partir da pág. "7" até à pág."13").

Durante as fases de transporte e movimentação, receção e armazenagem, instalação, carregamento, utilização, limpeza e manutenção, eliminação, prestar atenção ao risco de viragem do balcão ("Fig. 30").

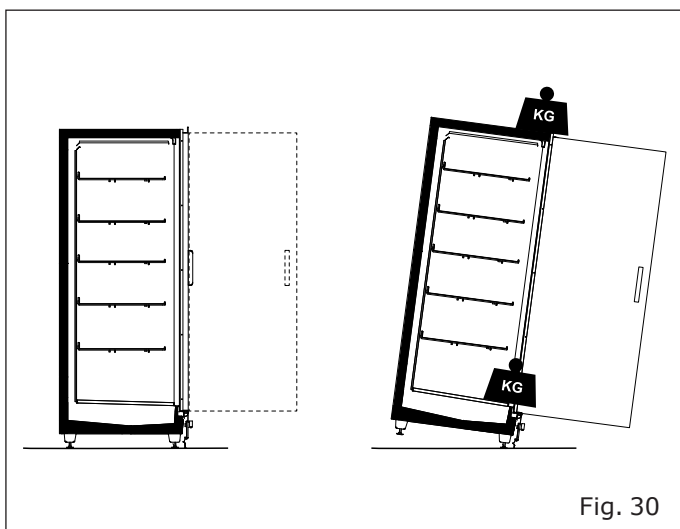


Fig. 30

### 10.2 Transporte e movimentação

O balcão é contido numa embalagem específica dotada de estrado para a movimentação com empilhadores.

Para o transporte e a movimentação do balcão utilizar:

- Exclusivamente um estrado adequado ou equivalente
- Um empilhador à mão ou elétrico adequado para o levantamento do balcão, com características idóneas que respeitem as Normas em vigor

Os pesos do balcão (vazio e com a embalagem) e as dimensões da embalagem encontram-se em "Transporte do balcão" (tabela "Tab. I" e figuras na pág."14").

As operações de movimentação devem ser efetuadas por pessoal qualificado, apto para avaliar pesos, pontos de levantamento e meios mais idóneos tanto para a segurança como para o caudal.

### 10.3 Receção e armazenagem

Controlar as condições de embalagem antes de aceitar a entrega do balcão pelo despachante.

Em caso de danos evidentes na embalagem:

- Remover a embalagem do balcão em presença do despachante.
- Assinar, com reserva, o documento de entrega

O fabricante não pode ser responsabilizado por eventuais danos devido ao transporte ou a uma armazenagem errada do balcão.

O balcão tem de ser conservado em lugar protegido do sol e das intempéries, a uma temperatura entre -25°C e +55°C e uma humidade relativa do ar entre 30% e 95%.

|   |   |   |
|---|---|---|
| Model - Modello - Modèle<br>Modell - Modelo - Modelo                              | <b>MD5 - MD5 ECO</b>  |  |
| Manufacturer - Fabbricante - Constructeur<br>Hersteller - Fabricante - Fabricante | <b>Epta Spa</b> - Via Mecenate, 86 - 20138 Milano (MI) ITALIA<br>Tel. 02/55403211 Telefax 02/55401023 | <b>24/29</b>  |

## 10.4 Instalação e condições ambientais

O balcão não foi projetado para ser instalado no exterior.

Para um funcionamento correto do balcão, verificar se está posicionado:

- Num chão nivelado ("Fig. 17").
- Longe de fontes de calor, da radiação direta do sol, de portas, janelas, ventiladores e bocas de ventilação ("Fig. 18").

Assegurar o espaço necessário para os clientes que utilizam o balcão.

As condições do ambiente no qual colocar o balcão encontram-se em: "Condições ambientais" (tabela "Tab. II", Pág."17").

## 10.5 Ligação elétrica

A montante do balcão tem de ser instalado um interruptor seccionador omipolar. Este tem de ter:

- Distância mínima dos contactos de 3 mm
- Poder de interrupção adequado

O interruptor seccionador tem de ser colocado numa posição tal que o torne facilmente operacional em situações de emergência (distância máxima de 3 m).

Antes de ligar o balcão, verificar se a tensão de alimentação corresponde aos dados que constam da placa de características do balcão. Para garantir um funcionamento regular, a variação máxima de tensão tem de estar incluída entre +/- 6% do valor nominal.

## 10.6 Características técnicas

A placa de características indica os dados técnicos do balcão. A sua posição e a tipologia de dados encontram-se em: "Características técnicas" ("Fig. 19").

Esquemas elétricos, listas de calibrações dos instrumentos de controle, instruções de instalação e cópia da Declaração de Conformidade estão disponíveis no site <https://documents.eptarefrigeration.com>.

O nível de pressão sonora gerado pelo funcionamento do balcão é inferior a 70 dB(A). O balcão não provoca vibrações prejudiciais.

## 10.7 Carregamento do produto

Transmitir tensão ao balcão para iniciar o seu ciclo de arrefecimento, carregando no interruptor seccionador geral colocado na parede. Depois de cerca 2 horas é possível carregar o balcão.

O balcão é adequado para conservar a temperatura da mercadoria e não para a baixar; los alimentos, portanto, terão de ser colocados no seu interior apenas se tiverem sido arrefecidos segundo as respetivas temperaturas de conservação. Produtos que tiverem sofrido aquecimento nunca devem ser colocados no balcão.

Em presença de vidros na parte da frente do balcão, aconselha-se efetuar o carregamento da mercadoria quando no espaço de venda não estiverem presentes clientes.

Durante o carregamento da mercadoria, fazer com que:

- A carga seja homogénea por dimensão e qualidade da mesma mercadoria
- A mercadoria não obstrua o correto fluxo do ar refrigerado ("Fig. 20")
- A mercadoria não ultrapasse a linha de carga

Carga máxima admissível distribuída de modo uniforme:

- Na prateleira ao fundo: 400 kg/m<sup>2</sup>
- Em prateleiras horizontais: 160 kg/m<sup>2</sup>
- Em prateleiras inclinadas: 100 kg/m<sup>2</sup>
- No número total de prateleiras: MAX 500 kg para 1250mm de comprimento



|  |   |   |
|--|---|---|
| Model - Modello - Modèle<br>Modell - Modelo - Modelo                             | <b>MD5 - MD5 ECO</b>  |  |
| Manufacturer - Fabbicante - Constructeur<br>Hersteller - Fabricante - Fabricante | <b>Epta Spa</b> - Via Mecenate, 86 - 20138 Milano (MI) ITALIA<br>Tel. 02/55403211 Telefax 02/55401023 | <b>25/29</b>  |

## 10.8 Utilização do balcão



Para um melhor funcionamento do móvel, recomendamos verifique que as portas não estão abertas.

### Configuração e inclinação das prateleiras de exibição

Assegurar o desempenho correto para o que o móvel foi projetado, devem ser organizadas estantes dentro do móvel de acordo com o jogo para cima descreveu abaixo. (tabela "Tab. III" até à pág."22").

Podem assumir 4 inclinações diferentes, que são reguladas variando a posição de encaixe das prateleiras nos montantes posteriores do móvel. ("Fig. 23").

## 10.9 Limpeza e manutenção ordinária

Fazer com que haja uma boa visibilidade na área de intervenção, eventualmente servindo-se de mais uma fonte de iluminação.

### Limpeza do balcão

Utilizar exclusivamente água à temperatura máxima de 65°C e sabão ou detergente neutro para uso doméstico diluído em água.

Não utilizar por nenhuma razão:

- Esponjas abrasivas
- Produtos inflamáveis ou abrasivos como álcool, acetona ou solventes
- Detergentes que contêm tensoativos não iónicos, limão ou vinagre (ácido acético)



Não lavar ou limpar com água ou líquidos a parte superior do balcão.

Limpar **UMA VEZ POR SEMANA** todas as partes exteriores do balcão.

Limpar **UMA VEZ POR MÊS** todas as partes interiores do balcão, seguindo as instruções abaixo indicadas:

- Retirar a tensão elétrica ao balcão através do interruptor seccionador geral colocado na parede ("Fig. 27").
- Esvaziar o balcão, armazenando a mercadoria em câmaras frigoríficas ou refrigeradores específicos para manter a temperatura de conservação da mesma.
- Aguardar que o interior do balcão tenha alcançado a temperatura ambiente e proceder à limpeza
- Depois de ter controlado com atenção que o interior do balcão esteja completamente seco, colocar de novo em função o aparelho, transferindo tensão ao balcão.
- Depois de cerca duas horas colocar de novo a mercadoria.

|   |   |   |
|---|---|---|
| Model - Modello - Modèle<br>Modell - Modelo - Modelo                              | <b>MD5 - MD5 ECO</b>  |  |
| Manufacturer - Fabbrikante - Constructeur<br>Hersteller - Fabricante - Fabricante | <b>Epta Spa</b> - Via Mecenate, 86 - 20138 Milano (MI) ITALIA<br>Tel. 02/55403211 Telefax 02/55401023 | <b>26/29</b>  |

## User manual

EN

Quando se colocar o armário fora de serviço, desligar a alimentação e seguir os passos anteriores, deixando as portinholas abertas (se disponível) para evitar maus cheiros.

IT

FR

DE

ES

PT

Proceder **CADA TRÊS MESESI** o descongelamento do balcão para permitir o derretimento do gelo que porventura se formou na alhetas do evaporador não permitindo o funcionamento correto. A duração e o número de descongelamentos são regulados diretamente na fábrica. Eventuais regulações são reservadas exclusivamente ao serviço técnico de assistência. A água de descongelamento é recolhida numa descarga adequada. Verificar periodicamente se a água de descongelamento escorre normalmente. Em caso contrário intervir mediante uma sonda flexível não pontiaguda.

Atuar como indicado para a limpeza **MENSAL** das partes interiores, mas neste caso será necessário prever um tempo de espera mais longo para permitir o descongelamento completa do gelo.

## 10.10 Situações de emergência

### O balcão não arranca ou pára:

- Verificar que não esteja presente uma situação de blackout elétrico.
- Controlar que o interruptor geral colocado na esteja ligado.
- Controlar que a ficha do balcão esteja introduzida na tomada de corrente.

Se a interrupção elétrica não depender destas razões, dirigir-se ao centro de assistência autorizado mais próximo e proceder ao esvaziamento completo e à armazenagem imediata do produto em arcas frigoríficas ou refrigeradores específicos para manter a temperatura de conservação.

### O balcão não arrefece suficientemente:

- Controlar se o carregamento do balcão está correto.
- Descongelar o balcão para depois retomar o funcionamento normal.
- Controlar que o balcão não se encontre próximo de fontes de calor ou correntes de ar.
- Verificar as condições ambientais indicadas em "Condições ambientais" ("Tab. II").
- Controlar, através de uma bolha de nível, a planaridade do balcão.

Se a falha de arrefecimento persistir, dirigir-se ao centro de assistência autorizado mais próximo.

|   |   |                                    |
|---|---|------------------------------------|
| Model - Modello - Modèle<br>Modell - Modelo - Modelo                              | <b>MD5 - MD5 ECO</b>  | <b>COSTAN</b><br>eptarefrigeration |
| Manufacturer - Fabbricante - Constructeur<br>Hersteller - Fabricante - Fabricante | <b>Epta Spa</b> - Via Mecenate, 86 - 20138 Milano (MI) ITALIA<br>Tel. 02/55403211 Telefax 02/55401023 | <b>27/29</b>                       |

**O balcão faz ruído:**

- Controlar se os parafusos e as porcas estão perfeitamente fechados.
- Controlar, através de uma bolha de nível, a planaridade do balcão.

Se o inconveniente persistir, dirigir-se ao centro de assistência autorizado mais próximo.

**10.11 Assistência técnica**

Se se tornar necessária a intervenção do pessoal técnico de assistência, contactar de imediato o fornecedor que vendeu o balcão.

Se se tornar necessária a utilização de peças sobresselentes remeter-se sempre ao serviço técnico de assistência: pedir e apurar que sejam utilizadas peças sobresselentes originais.

**10.12 Desmantelamento e eliminação**

De acordo com as normas para o desmantelamento dos resíduos em vigor em cada País e respeitando o ambiente no qual vivemos, pedimos para dividirem o balcão em duas partes por forma a poder eliminar separadamente e eventualmente recuperá-las adequadamente.

Todas as partes que compõem o balcão não são assimiladas aos resíduos sólidos urbanos, excepto para peças metálicas que, no entanto, não estão incluídas entre os resíduos especiais para a maioria dos Países Europeus.



O sistema de refrigeração é de alta pressão. Contactar pessoal especializado no desmantelamento.

Os componentes do circuito de refrigeração não devem ser cortados e/ou separados antes que seja desligado o circuito, sendo a recuperação do gás refrigerante efetuada por pessoal qualificado.

EN

IT

FR

DE

ES

PT

|   |   |                                    |
|---|---|------------------------------------|
| Model - Modello - Modèle<br>Modell - Modelo - Modelo                              | <b>MD5 - MD5 ECO</b>  | <b>COSTAN</b><br>eptarefrigeration |
| Manufacturer - Fabbricante - Constructeur<br>Hersteller - Fabricante - Fabricante | <b>Epta Spa</b> - Via Mecenate, 86 - 20138 Milano (MI) ITALIA<br>Tel. 02/55403211 Telefax 02/55401023 | <b>28/29</b>                       |

## 11. ADVERTÊNCIAS GERAIS ADICIONAIS

### Instruções para a instalação e manutenção corretas

As instruções de utilização e manutenção encontram-se no Manual do Utilizador disponível no site:

[www.eptarefrigeration.com](http://www.eptarefrigeration.com).

As instruções de instalação destinadas ao pessoal especializados estão disponíveis:

- Junto da rede de assistência
- Em algumas categorias de produto em papel entregue junto com o produto

### Serviços profissionais de reparação

Os serviços são distribuídos pela nossa rede de assistência que pode ser consultada na área dos contactos no endereço web [www.eptarefrigeration.com](http://www.eptarefrigeration.com).

### Peças sobresselentes

As peças sobresselentes e as informações para a reparação do aparelho estão disponíveis por pelo menos 8 anos depois do produto ter sido declarado fora de produção, no seguinte endereço web: [www.epta-service.com/service](http://www.epta-service.com/service). As credenciais de acesso são fornecidas a pedido a remeter por email para: [servicesupport@eptarefrigeration.com](mailto:servicesupport@eptarefrigeration.com).

### Limpeza do condensador

Os equipamentos com grupo incorporado com condensação de ar mantêm a sua eficiência apenas se a limpeza do condensador for efetuada da forma e dentro do tempo especificado no manual de utilização e manutenção.

### Informação importante sobre os desperdícios de alimentos

Recomenda-se seguir com atenção as instruções de conservação indicadas nas embalagens dos produtos e as indicações fornecidas pelos produtores de alimentos.

Portanto, as seleções da temperatura devem ser adequadas às características de conservação dos produtos alimentares de acordo com as indicações que constam da nossa documentação técnica.

Utilizações não corretas podem causar deterioração.

### Condições ambientais


O presente aparelho foi projetado para funcionar em ambientes em que a temperatura e a humidade não excedem os limites previstos no Manual de utilização e manutenção.

### Instruções para a desembalagem

Para a desembalagem é necessário dirigir-se a operadores profissionais.

O grupo Epta, desde sempre animado por um enfoque especial para o ambiente, disponibiliza para os usuários os manuais de eliminação e tratamento dos resíduos, que podem ser baixados a seguir.

- Acesse o site [www.costan.com](http://www.costan.com)



- Acesse a seção **área técnica** do gabinete.

### Outras informações

Para maiores e detalhadas informações remeter-se a [www.eptarefrigeration.com](http://www.eptarefrigeration.com) e à EPREL à qual se acede através do código QR presente ou na etiqueta energética do produto.



|   |   |                                    |
|---|---|------------------------------------|
| Model - Modello - Modèle<br>Modell - Modelo - Modelo                              | <b>MD5 - MD5 ECO</b>  | <b>COSTAN</b><br>eptarefrigeration |
| Manufacturer - Fabbricante - Constructeur<br>Hersteller - Fabricante - Fabricante | <b>Epta Spa</b> - Via Mecenate, 86 - 20138 Milano (MI) ITALIA<br>Tel. 02/55403211 Telefax 02/55401023 | <b>29/29</b>                       |

## Limites de aplicação



Este balcão foi projetado para a utilização, transporte e armazenamento até uma altitude máxima de 2000 m sobre o nível do mar.

### Armazenagem:

- Temperatura entre 15°C e 50°C
- Humidade relativa entre 20% e 90%
- Tempo máximo 6 meses

### Transporte:

- Temperatura entre 20°C e 70°C
- Humidade relativa entre 20% e 90%
- Tempo máximo 2 meses

### Instalação:

- Temperatura entre 0°C e 40°C
- Humidade relativa entre 20% e 90%
- Tempo máximo 2 meses

### Utilização:

Os desempenhos do balcão não são garantidos para além da sua utilização normal. É garantida a sua integridade e segurança dentro dos seguintes limites para condições temporárias.

### Ambiente no exterior do balcão:

- Da classe 1 (16°C / 80%rh) à classe 4 (30°C / 55%rh) ou à classe 6 (27°C / 70%rh)

Ambiente interior ao balcão (condições para a segurança elétrica):

Balcão a uma temperatura positiva

- Temperatura entre -10°C e +10°C
- Humidade relativa entre 70% e 100%
- Tempo máximo 10 anos



Durante o funcionamento das resistências poderiam ocorrer localmente temperaturas superiores aos limites acima indicados, embora respeitando as condições de segurança.

