

NORDICLINE SV5

Halbhohes Kühlregal



Herausragende freistehende Verkaufslösung.

Eine platzsparende freistehende Verkaufslösung.



Zuverlässiges Hochleistungsmodell

Das NordicLine SV5 ist ein neues platzsparendes, halbhohe Kühlregal, das eine Vielzahl von Kundenvorteilen zu bieten hat. Das auf derselben Plattform wie die Epta-Multidecks MD5 und MD7 konzipierte NordicLine SV5 bietet mehr Produktvolumen bei gleicher Grundfläche im Vergleich zu den bisherigen halbhohe Kühlregalen. Durch das einheitliche Produktdesign wird eine hohe visuelle Wirkung im gesamten Laden erzielt.

Die niedrige Höhe der halbhohe Kühlregale sorgt für einen guten Überblick über das Geschäft und ein angenehmes Einkaufserlebnis für Kunden. Die Konstruktion des oberen Regals des SV5 bietet mehr Platz für die Produktauslage. Das Verdampferdesign von Epta gewährleistet selbst unter anspruchsvollsten Bedingungen eine hohe Leistung. Dies sind nur einige Vorteile, die das NordicLine SV5 zur perfekten freistehenden Verkaufslösung machen.

Platzsparendes Epta-Design

Das NordicLine SV5 verfügt über einen platzsparenden unterliegenden Verdampfer für ein optimales Volumen-Stellflächen-Verhältnis. Das Kühlregal ist in den Tiefen 89 cm und 99 cm erhältlich und ist damit auch für kleinere Ladenformate perfekt geeignet.

Wird mehr Volumen benötigt, bietet das 99-cm-Modell dies auf einer kompakten Grundfläche.

Energiesparendes Hochleistungsmodell

Das NordicLine SV5 nutzt das vom MD5-Kühlregal bekannte Verdampferdesign von Epta. Das MD5 überzeugt vor allem durch seinen Vereisungsschutz und seine hohe Kühlleistung - selbst unter anspruchsvollsten Bedingungen. Die offene Regalvariante (klassifiziert als 3M1) und die Variante mit Tür (3M0) vereinen maximale Temperaturleistung und Energieeffizienz. Beide Ausführungen sind standardmäßig mit der einzigartigen patentierten e-core-Luftschleierttechnologie ausgestattet, die zugunsten von Wirtschaft und Umwelt Energie spart.

Hervorragende Produktsichtbarkeit und kundenfreundliches Einkaufserlebnis

Dank der neuen Konstruktion des NordicLine SV5 haben Kunden die Waren optimal im Blick. Das NordicLine SV5 ist in zwei Höhen verfügbar: 145 cm und 165 cm. Optional erhältliche Einfach- und Doppelglastüren gewährleisten ein angenehmes Einkaufserlebnis für die Kunden.

Einfachere Montage von Abflüssen und Kühlrohrleitungen


Bei der Entwicklung des NordicLine SV5 wurde das Augenmerk auf eine einfache Installation gelegt. Werkseitig vorinstallierte Leitungen ermöglichen eine schnelle und agile Vor-Ort-Installation und eine deutlich kürzere Installationszeit. Installation und Zugriff gestalten sich durch den auf der Vorderseite des Kühlregals angebrachten Abwasseranschluss äußerst einfach.



PROFITIEREN SIE VON DIESEN VORTEILEN

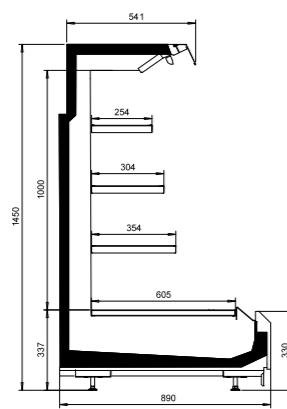
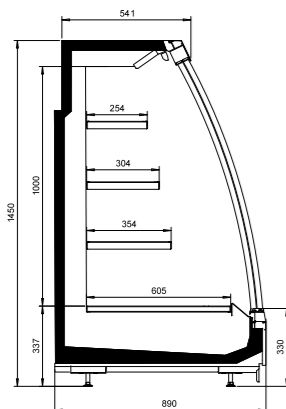
- Hervorragende freistehende Produktauslage
- Flexible Regaltiefen von 89 cm und 99 cm für unterschiedliche Ladenformate
- Platzsparendes Design des unterliegenden Verdampfers
- Hochleistungsschrank in offener Ausführung oder mit Tür
- Einfachere Montage von Abflüssen und Kühlrohrleitungen



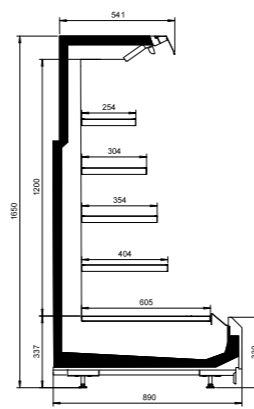
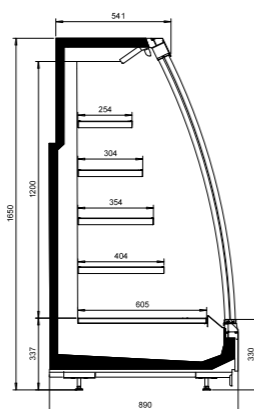


NordicLine SV5	
Außenlänge (mm)	1875, 2500, 3750, Endkühlgeräte 1780, 1980
Außenhöhe (mm)	1450, 1650
Außentiefe (mm)	890, 990
Temperaturbereich (°C)	-1 bis +1, 0 bis +2 und +2 bis +4
Kältemittel	R744 (CO2), Sole
Energieeffizienzklasse	doors open

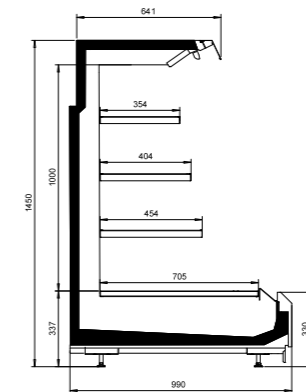
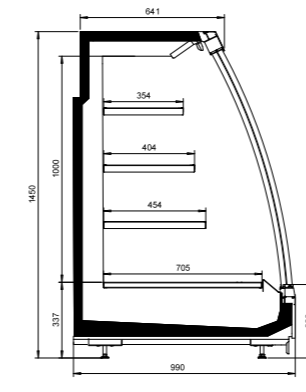
NordicLine SV5 30-89-145



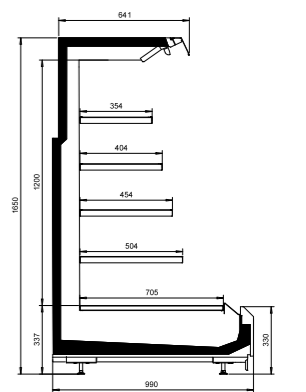
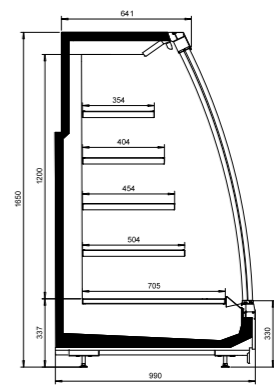
NordicLine SV5 30-89-165



NordicLine SV5 30-99-145




NordicLine SV5 30-99-165




STANDARDAUSSTATTUNG

- Energiesparventilatoren
- Leistung mit Türen 3M0 bei -4 °C Verdampfungstemperatur und offen 3M1 bei -6 °C Verdampfungstemperatur
- Abtauheizung
- Steuerungen: Carel, Danfoss, Dixell, Eckelmann, Wurm
- Schiebetüren mit Doppelverglasung
- Schiebetüren mit Einfachverglasung
- 25 mm Abstände für Regalhalterungen
- LED-Beleuchtung (2700 K/4000 K/rötlich) für Regale und Kopfblenden
- Tragfähigkeit mit Regalen 160 kg/m2 und mit Boden 400 kg/m2
- Epta PipeMOST (minimale Vor-Ort-Installation) für CO2 erhältlich

SONDERZUBEHÖR



Warenteiler für untere Auslage





Trennelement aus Acryl für Auslage



Warenstopper für Auslage

- Thermometer
- Auslage mit Konsolen in den Maßen 300, 350, 400, 450 und 500 mm
- Schiebetür mit Doppelverglasung und durchsichtigem Abstandhalter
- Transparente Schiebetür mit Doppelverglasung und Antireflexbeschichtung
- Verglaste oder verspiegelte Stirnwandvarianten bei Verbundkühlgeräten
- Verglaste Stirnwand als Variante für Endkühlgeräte
- Trennwand
- Anpassbar mit einer Vielzahl von Farboptionen für Außenflächen/Innenflächen/Zubehör
- Manuelles Nachrollo für offene Regale
- Warenteiler, Preislistenhalter, Preislisten, Preisschildleisten, Warenstopper aus Acryl, Front-gitter aus Metall, Gemüseauslage für den Boden, Stoßstangen aus Edelstahl, Eckabdeckplatten, Temperaturanzeigen, Steuerungsanzeigen



NordicLine SV5 Panorama	
Außenlänge (mm)	4500, 5750, 7000, 8250, 9500
Außenhöhe (mm)	1650
Außentiefe (mm)	2110
Temperaturbereich (°C)	0 bis +2 und +2 bis +4
Kältemittel	R744 (CO2)
Energieeffizienzklasse	doors 

PROFITIEREN SIE VON DIESEN VORTEILEN

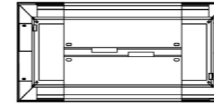
- Völlige Transparenz mit optionalen Kopfmöbeln mit 360° Sicht
- Hervorragende Sicht auf die Produkte bei maximaler Produktkapazität

360° Sicht mit Panorama Kühlmöbelinsel

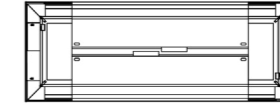
Die SV5-Panoramainsel bietet eine hervorragende Sichtbarkeit für die Präsentation von Premiumprodukten. Die neue Ergänzung der SV5-Serie besteht aus 4 Regalreihen, die eine verbesserte Produktpräsentation ermöglichen. Das Kühlmöbel maximiert das Verkaufspotenzial auf nachhaltige Weise, da sie die Produkte aus allen Blickwinkeln von oben bis unten präsentiert. Die Kühlinself wird nur mit einzelnen Glastüren geliefert. SV5 Panorama bietet sowohl dem Kunden als auch dem Personal im Geschäft ein angenehmes Erlebnis.



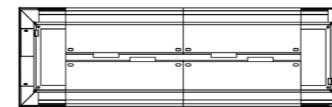
NordicLine SV5 Panorama CE-250-CE



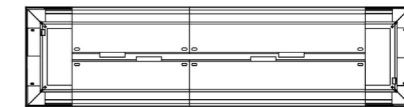
NordicLine SV5 Panorama CE-375-CE



NordicLine SV5 Panorama CE-250-250-CE



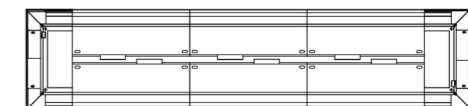
NordicLine SV5 Panorama CE-250-375-CE



NordicLine SV5 Panorama CE-375-375-CE



NordicLine SV5 Panorama CE-250-250-250-CE



STANDARD AUSSTATTUNG

- 4 Regalreihen (kein Umkippen möglich), Regale - 350 / 400 / 450 / 500 mm
- Frontstopper aus Acryl - 60 mm
- Preisschildschiene - CMP Slimline (schwarz)
- LED-Beleuchtung (3000K oder 4000K)
- Glastüren (schwarzer Rahmen)
- 700 mm Tiefe des unteren Faches

VORTEILE

Neue Deckenkonstruktion für eine größere Auslagefläche

Hohe Produktsichtbarkeit mit Einzeltüren



Eine zusätzliche Regalreihe für mehr Platz für Produkte

Integrierte Rohrleitungen für eine einfache Installation

Neue Bodenisolierung für eine geringere Kondensation und eine höhere Energieeffizienz

Das NordicLine SV5 ist ein neuartiges, platzsparendes halbhohes Kühlregal, das eine Reihe von Kundenvorteilen bietet; von hoher Sichtbarkeit bis hin zu einfacher Installation und zuverlässiger Leistung.





www.costan.com

Follow us on:     by Epta